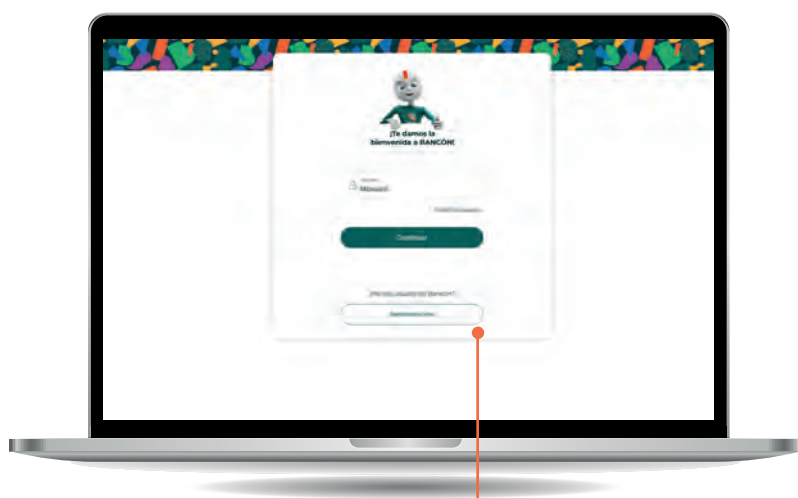


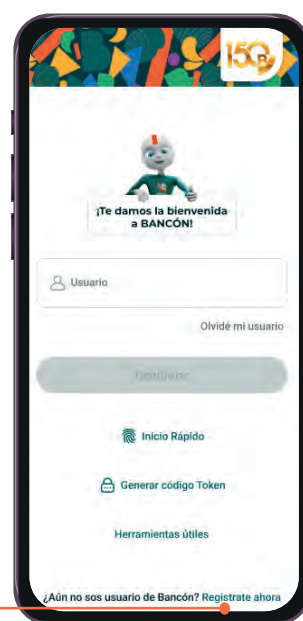
Hacete cliente Bancón

Podés hacerte cliente de Bancor y acceder a tu homebanking descargando nuestra app Bancón o ingresando a <https://bancon.bancor.com.ar/>



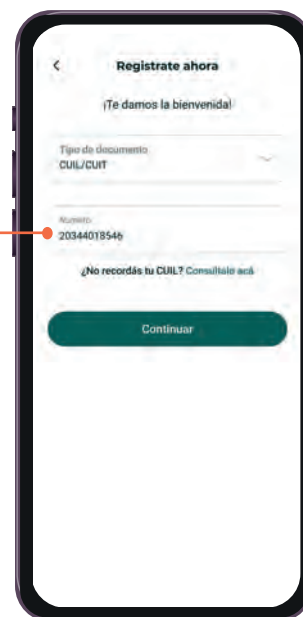
1

Allí seleccioná “Regístrate ahora” en la parte inferior de la pantalla.



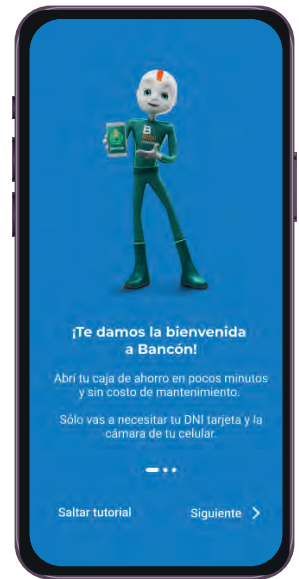
2

Te pediremos tu CUIL/CUIT e iniciaremos las verificaciones necesarias para activar tu homebanking.





Te daremos una bienvenida y comenzaremos el proceso para crear tu cuenta. Seguí las indicaciones para verificar tu identidad.



3

Realizá la captura de tu DNI, tanto de frente como del dorso. NO debés presionar ningún botón, ya que la App lo hace de manera automática. Luego continuá!

*Te recomendamos apoyar el DNI sobre una superficie oscura o que tenga contraste para agilizar el proceso. La imagen se captura sólo cuando el encuadre es correcto.

4

Hace click en SÍ, para confirmar la foto o en NO, para sacarla NUEVAMENTE. Tus datos son analizados por el ReNaPer (Resgistro Nacional de las Personas)



*Capturas de Selfies: Tené en cuenta las indicaciones que figuran en pantalla para una correcta captura.

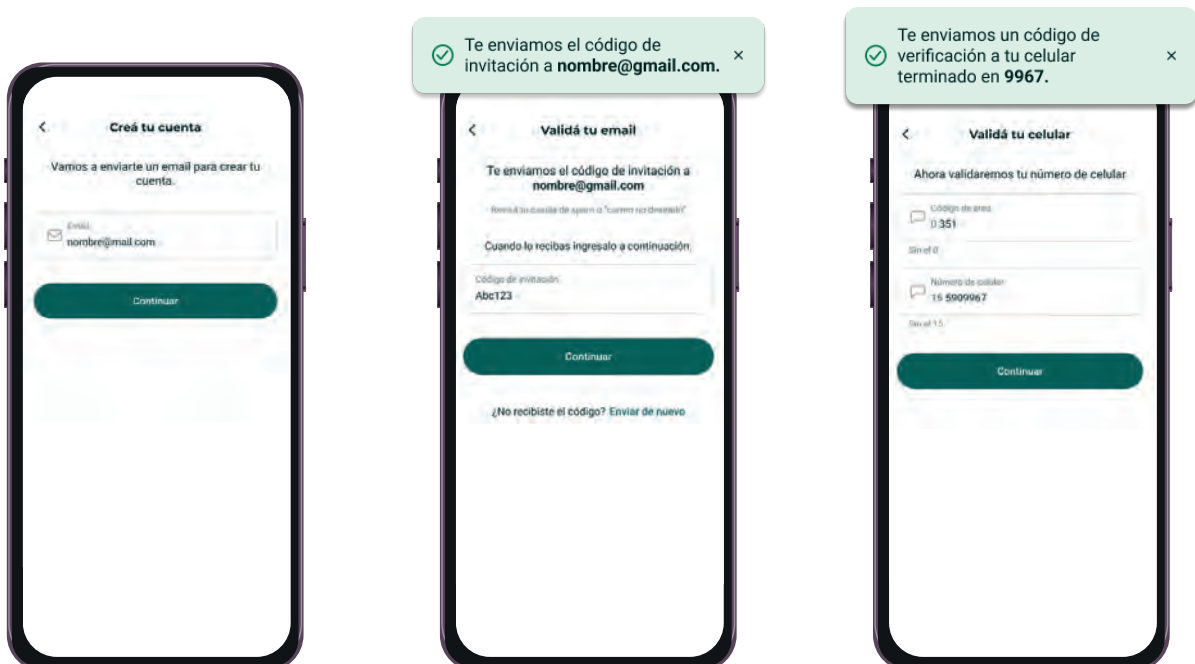


5

Ahora sacate tres selfies para verificar tu identidad. Es importante que mires de frente a la cámara y que la luz sea buena. La App te pedirá que hagas algún gesto como mirar, pestañear, cerrar los ojos, sonreír o guiñar un ojo. La imagen será capturada automáticamente.

6

Te pediremos tu dirección de correo electrónico, allí te enviaremos un código que deberás ingresar para hacer la primera validación. Luego te pediremos un número de celular y te enviaremos un segundo código que deberás ingresar.





7

Te pediremos tus datos personales y actividad principal a la que te dedicas. Luego deberás ingresar tu dirección. Y en la pantalla siguiente, elegir la sucursal que te resulte más conveniente.

Datos personales

Luciano ¡Ya estás más cerca de ingresar a Bancón!

Completá tus datos personales

País de nacimiento: Argentina

Estado civil: Soltero/a

Actividad: Otras actividades

Continuar

Domicilio

Completá los datos de tu domicilio

Provincia: Córdoba

Localidad: Córdoba

Barrio: Otro

Barrio: Nombre del barrio

Calle: Arturo Gírgaz

Número: 510

Piso (opcional)

Sucursal

Elegí la sucursal donde se abrirá tu cuenta

Sucursal: Nombre sucursal

Al aceptar los Términos y condiciones se realizará la apertura de una Caja de Ahorro en pesos, en la sucursal seleccionada

Aceptar Términos y condiciones

Continuar

8

Luego podrás crear tu usuario y contraseña para ingresar a Bancón. ¡Seguí las indicaciones para que tu contraseña sea segura!

Creá tu usuario

Carla Silvana ¡Ya estás más cerca de ingresar a Bancón!

Seleccioná una imagen de perfil

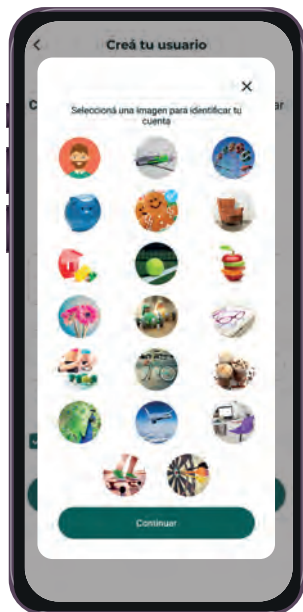
Usuario: Miusuario

Contraseña: *****

Debe contener al menos 8 caracteres, tener mayúsculas, una minúscula y un número

Aceptar Términos y condiciones

Continuar



9

Finalmente, elegí tu sello de seguridad: una imagen que se asocia a tu cuenta para que puedas identificarla rápidamente.

Listo!

Ya podés acceder a tu cuenta, tanto personalmente como en nuestro homebanking. Ahora podés realizar todas tus operaciones de forma ágil, cómoda y segura.

