



# Estados Financieros Intermedios Consolidados Condensados

31 DE MARZO DE 2026



**ESTADOS FINANCIEROS INTERMEDIOS CONSOLIDADOS CONDENSADOS AL 31 DE MARZO DE 2026**  
**ÍNDICE**

**ESTADOS FINANCIEROS INTERMEDIOS CONSOLIDADOS CONDENSADOS**

ESTADOS DE SITUACIÓN FINANCIERA INTERMEDIO CONSOLIDADO CONDENSADOS  
ESTADOS DE RESULTADOS INTERMEDIOS CONSOLIDADOS CONDENSADOS  
ESTADOS DE OTROS RESULTADOS INTEGRALES INTERMEDIOS CONSOLIDADOS CONDENSADOS  
ESTADOS DE CAMBIOS EN EL PATRIMONIO INTERMEDIOS CONSOLIDADOS CONDENSADOS  
ESTADOS DE FLUJO DE EFECTIVO INTERMEDIOS CONSOLIDADOS CONDENSADOS

**NOTAS A LOS ESTADOS FINANCIEROS INTERMEDIOS CONSOLIDADOS CONDENSADOS**

NOTA 01- INFORMACIÓN GENERAL DE LA ENTIDAD  
NOTA 02- EVOLUCIÓN DE LA SITUACIÓN MACROECONÓMICA Y DEL SISTEMA FINANCIERO Y DE CAPITALES  
NOTA 03- BASES DE PRESENTACIÓN DE LOS ESTADOS FINANCIEROS Y POLITICAS CONTABLES APLICADAS  
NOTA 04- INSTRUMENTOS FINANCIEROS DERIVADOS  
NOTA 05- OPERACIONES DE PASE Y CAUCIONES  
NOTA 06- ACTIVOS Y PASIVOS FINANCIEROS  
NOTA 07- OTROS ACTIVOS FINANCIEROS  
NOTA 08- INFORMACIÓN POR SEGMENTOS  
NOTA 09- PRÉSTAMOS Y OTRAS FINANCIACIONES  
NOTA 10- CORRECCIÓN DE VALOR POR PÉRDIDAS CREDITICIAS ESPERADAS SOBRE EXPOSICIONES CREDITICIAS NO MEDIDAS A VALOR RAZONABLE CON CAMBIOS EN RESULTADOS  
NOTA 11- ANÁLISIS DE ACTIVOS FINANCIEROS A RECUPERAR Y DE PASIVOS FINANCIEROS A CANCELAR  
NOTA 12- ACTIVOS FINANCIEROS ENTREGADOS EN GARANTÍA Y BIENES DE DISPONIBILIDAD RESTRINGIDA  
NOTA 13- OTROS ACTIVOS NO FINANCIEROS  
NOTA 14- IMPUESTO A LAS GANANCIAS  
NOTA 15- DEPÓSITOS  
NOTA 16- OTROS PASIVOS FINANCIEROS  
NOTA 17- EMISIÓN DE OBLIGACIONES NEGOCIABLES  
NOTA 18- PROVISIONES  
NOTA 19- ARRENDAMIENTOS  
NOTA 20- OTROS PASIVOS NO FINANCIEROS  
NOTA 21- INGRESOS POR INTERESES  
NOTA 22- EGRESOS POR INTERESES  
NOTA 23- INGRESOS POR COMISIONES  
NOTA 24- EGRESOS POR COMISIONES  
NOTA 25- OTROS INGRESOS OPERATIVOS  
NOTA 26- BENEFICIOS AL PERSONAL  
NOTA 27- GASTOS DE ADMINISTRACIÓN  
NOTA 28- DEPRECIACIONES Y DESVALORIZACIONES DE BIENES

## **INDICE (Cont.)**

- NOTA 29- OTROS GASTOS OPERATIVOS
- NOTA 30- COMPOSICIÓN DEL CAPITAL SOCIAL
- NOTA 31- SALDOS FUERA DE BALANCE
- NOTA 32- OPERACIONES CONTINGENTES
- NOTA 33- ACTIVIDADES FIDUCIARIAS
- NOTA 34- TRANSACCIONES CON PARTES RELACIONADAS
- NOTA 35- GESTIÓN DE CAPITAL, POLÍTICA DE TRANSPARENCIA EN MATERIA DE GOBIERNO SOCIETARIO Y GERENCIAMIENTO DE RIESGOS
- NOTA 36- SISTEMA DE SEGURO DE GARANTÍA DE LOS DEPÓSITOS BANCARIOS
- NOTA 37- GUARDA DE DOCUMENTACIÓN – RESOLUCIÓN CNV N° 629/14
- NOTA 38- CUMPLIMIENTO DE LAS DISPOSICIONES REQUERIDAS POR LA CNV
- NOTA 39- CUENTAS QUE IDENTIFICAN EL CUMPLIMIENTO DEL EFECTIVO MÍNIMO
- NOTA 40- SANCIONES APLICADAS A LA ENTIDAD Y SUMARIOS INICIADOS POR EL BCRA
- NOTA 41- ESTADO DE FLUJO DE EFECTIVO Y SUS EQUIVALENTES
- NOTA 42- RESTRICCIÓN A LA DISTRIBUCIÓN DE UTILIDADES
- NOTA 43- APROBACIÓN DE LOS ESTADOS FINANCIEROS INTERMEDIOS CONSOLIDADOS CONDENSADOS
- NOTA 44- HECHOS POSTERIORES AL CIERRE DEL PERÍODO SOBRE EL QUE SE INFORMA

### **ANEXOS**

- B-CLASIFICACIÓN DE PRÉSTAMOS Y OTRAS FINANCIACIONES POR SITUACIÓN Y GARANTÍAS RECIBIDAS
- C-CONCENTRACIÓN DE PRÉSTAMOS Y OTRAS FINANCIACIONES
- D-APERTURA POR PLAZOS DE PRÉSTAMOS Y OTRAS FINANCIACIONES
- H-CONCENTRACIÓN DE LOS DEPÓSITOS
- I-APERTURA DE PASIVOS FINANCIEROS POR PLAZOS REMANENTES
- R-CORRECCIÓN DE VALOR POR PÉRDIDAS – PREVISIONES POR RIESGO DE INCOBRABILIDAD

### **RESEÑA INFORMATIVA CONSOLIDADA**

### **INFORMES**

- INFORME DE LOS AUDITORES INDEPENDIENTES
- INFORME DE LA COMISION FISCALIZADORA

**ESTADOS DE SITUACIÓN FINANCIERA INTERMEDIOS CONSOLIDADOS CONDENSADOS  
AL 31 DE MARZO DE 2026 Y AL 31 DE DICIEMBRE DE 2025  
(Cifras expresadas en moneda homogénea en miles de pesos)**

<b>Nombre de auditor firmante</b>	<b>Adrián Gabriel Villar</b>
<b>Asociación Profesional</b>	<b>Pistrelli, Henry Martin y Asociados S.A.</b>
<b>Informe correspondiente al período cerrado el 31 de marzo de 2026</b>	<b>8 - Conclusión sin salvedades</b>

<b>Concepto</b>	<b>Notas - Anexos</b>	<b>31/03/2026</b>	<b>31/12/2025</b>
<b>ACTIVO</b>			
Efectivo y depósitos en bancos	6 11 41	445.518.011	523.341.963
Efectivo		88.406.492	112.312.484
Entidades financieras y corresponsales		356.648.845	411.029.479
BCRA		351.930.094	400.646.789
Otras del país y del exterior		4.718.751	10.382.690
Otros		462.674	-
Títulos de deuda a valor razonable con cambios en resultados	6 11	906.860.330	1.359.533.355
Operaciones de pase y cauciones	5 6 11	212.908.858	195.138.050
Otros activos financieros	6 7 11	322.630.654	67.954.335
Préstamos y otras financiaciones	6 9 11 B C D	3.059.601.923	3.218.987.264
Sector público no financiero		54.834.157	62.689.789
Sector privado no financiero y residentes en el exterior		3.004.767.766	3.156.297.475
Otros títulos de deuda	6 11	833.047.651	660.854.873
Activos financieros entregados en garantía	6 11 12	243.647.705	284.467.298
Activos por impuestos a las ganancias corriente		-	7.645.450
Inversiones en instrumentos de patrimonio	6 11	24.539.480	26.649.936
Propiedad, planta y equipo		229.198.967	231.234.931
Activos intangibles		65.565.848	68.641.853
Otros activos no financieros	13	26.687.962	31.168.521
<b>TOTAL ACTIVO</b>		<b>6.370.207.389</b>	<b>6.675.617.829</b>

Firmado a los efectos de su identificación con nuestro informe de fecha 28-05-2026  
PISTRELLI, HENRY MARTIN Y ASOCIADOS S.A.

Firmado a los efectos de su identificación con nuestro informe de fecha 28-05-2026  
POR COMISIÓN FISCALIZADORA

Adrián Gabriel Villar (Socio)  
Contador Público U.A.D.E.  
C.P.C.E. Córdoba  
Matriculación N° 10-20931-4

FERNANDO L. LÓPEZ AMAYA (Síndico)  
Abogado  
Mat.Col.Abog. 1-28514  
Mat. Fed. T°64 F°561

Cr. MARCOS A. DAMILANO  
Gerente de Contabilidad

Dr. RAÚL JOSE PAOLASSO  
Presidente

**ESTADOS DE SITUACIÓN FINANCIERA INTERMEDIOS CONSOLIDADOS CONDENSADOS  
AL 31 DE MARZO DE 2026 Y AL 31 DE DICIEMBRE DE 2025  
(Cifras expresadas en moneda homogénea en miles de pesos)**

Concepto	Notas - Anexos	31/03/2026	31/12/2025
<b>PASIVO</b>			
Depósitos	6 11 15 H	4.659.865.534	5.126.179.245
Sector público no financiero		1.670.698.104	1.699.142.078
Sector financiero		735	1.346
Sector privado no financiero y residentes en el exterior		2.989.166.695	3.427.035.821
Pasivos a valor razonable con cambios en resultados	6 11	151.956.348	100.701.199
Instrumentos derivados	4 6 11	9.321	-
Operaciones de pase y cauciones	5 6 11	1.793.406	49.917
Otros pasivos financieros	6 11 16	384.230.508	339.909.068
Financiaci3nes recibidas del BCRA y otras instituciones financieras	6 11	10.373.708	4.146.984
Obligaciones negociables emitidas	6 11 17	44.753.780	50.330.273
Pasivo por impuestos a las ganancias corriente		39.839.328	-
Provisiones	18	28.796.956	25.854.507
Pasivo por impuestos a las ganancias diferido	14	2.849.343	6.347.385
Otros pasivos no financieros	20	180.497.831	166.034.258
<b>TOTAL PASIVO</b>		<b>5.504.966.063</b>	<b>5.819.552.836</b>
<b>PATRIMONIO NETO</b>			
Capital social	30	16.476.400	16.476.400
Ajustes al capital		573.252.958	573.252.958
Ganancias reservadas		71.223.969	71.223.969
Resultados no asignados		195.111.666	274.076.051
Resultado del período / ejercicio		9.176.333	(78.964.385)
<b>Patrimonio neto atribuible a los propietarios de la controladora</b>		<b>865.241.326</b>	<b>856.064.993</b>
<b>TOTAL PATRIMONIO NETO</b>		<b>865.241.326</b>	<b>856.064.993</b>

Las notas y anexos que se acompañan forman parte integrante de los estados financieros intermedios consolidados condensados.

Firmado a los efectos de su identificación con nuestro informe de fecha 28-05-2026  
PISTRELLI, HENRY MARTIN Y ASOCIADOS S.A.

Firmado a los efectos de su identificación con nuestro informe de fecha 28-05-2026  
POR COMISIÓN FISCALIZADORA

Adrián Gabriel Villar (Socio)  
Contador Público U.A.D.E.  
C.P.C.E. Córdoba  
Matriculada N° 10-20931-4

FERNANDO L. LÓPEZ AMAYA (Síndico)  
Abogado  
Mat.Col.Abog. 1-28514  
Mat. Fed. T°64 F°561

Cr. MARCOS A. DAMILANO  
Gerente de Contabilidad

Dr. RAÚL JOSE PAOLASSO  
Presidente

**ESTADOS DE RESULTADOS INTERMEDIOS CONSOLIDADOS CONDENSADOS  
POR LOS PERÍODOS DE TRES MESES FINALIZADOS EL 31 DE MARZO DE 2026 Y 2025  
(Cifras expresadas en moneda homogénea en miles de pesos)**

Concepto	Notas / Anexos	31/03/2026	31/03/2025
Ingresos por intereses	21	377.806.970	304.602.310
Egresos por intereses	22	(235.967.755)	(237.462.897)
<b>Resultado neto por intereses</b>		<b>141.839.215</b>	<b>67.139.413</b>
Ingresos por comisiones	23	66.877.172	48.873.397
Egresos por comisiones	24	(3.248.648)	(3.099.308)
<b>Resultado neto por comisiones</b>		<b>63.628.524</b>	<b>45.774.089</b>
Resultado neto de instrumentos financieros a valor razonable con cambios en resultados		126.942.336	82.422.697
Resultado por baja de activos medidos a costo amortizado		(89.721)	(1.319.029)
Diferencia de cotización de oro y moneda extranjera		1.658.488	1.435.029
Otros ingresos operativos	25	57.319.404	60.299.757
Cargo por incobrabilidad		(86.680.064)	(30.298.857)
<b>Ingreso operativo neto</b>		<b>304.618.182</b>	<b>225.453.099</b>
Beneficios al personal	26	(51.332.431)	(55.616.436)
Gastos de administración	27	(79.249.896)	(76.091.044)
Depreciaciones y desvalorizaciones de bienes	28	(12.326.598)	(12.125.668)
Otros gastos operativos	29	(58.210.268)	(58.340.838)
<b>Resultado operativo</b>		<b>103.498.989</b>	<b>23.279.113</b>
<b>Resultado por la posición monetaria neta</b>		<b>(48.364.080)</b>	<b>(57.093.313)</b>
<b>Resultado antes de impuesto de las actividades que continúan</b>		<b>55.134.909</b>	<b>(33.814.200)</b>
Impuesto a las ganancias de las actividades que continúan	14	(45.958.576)	19.743.569
<b>Resultado neto de las actividades que continúan</b>		<b>9.176.333</b>	<b>(14.070.631)</b>
<b>Resultado neto del período</b>		<b>9.176.333</b>	<b>(14.070.631)</b>

Las notas y anexos que se acompañan forman parte integrante de los estados financieros intermedios consolidados condensados.

Firmado a los efectos de su identificación  
con nuestro informe de fecha 28-05-2026  
PISTRELLI, HENRY MARTIN Y ASOCIADOS S.A.

Firmado a los efectos de su identificación  
con nuestro informe de fecha 28-05-2026  
POR COMISIÓN FISCALIZADORA

Adrián Gabriel Villar (Socio)  
Contador Público U.A.D.E.  
C.P.C.E. Córdoba  
Matricula N° 10-20931-4

FERNANDO L. LÓPEZ AMAYA (Síndico)  
Abogado  
Mat.Col.Abog. 1-28514  
Mat. Fed. T°64 F°561

Cr. MARCOS A. DAMILANO  
Gerente de Contabilidad

Dr. RAÚL JOSE PAOLASSO  
Presidente

**ESTADOS DE OTROS RESULTADOS INTEGRALES INTERMEDIOS CONSOLIDADOS CONDENSADOS  
POR LOS PERÍODOS DE TRES MESES FINALIZADOS EL 31 DE MARZO DE 2026 Y 2025  
(Cifras expresadas en moneda homogénea en miles de pesos)**

Concepto	Notas / Anexos	31/03/2026	31/03/2025
Resultado neto del periodo		9.176.333	(14.070.631)
Total otro resultado integral		-	-
<b>RESULTADO INTEGRAL TOTAL</b>		<b>9.176.333</b>	<b>(14.070.631)</b>

Las notas y anexos que se acompañan forman parte integrante de los estados financieros intermedios consolidados condensados.

Firmado a los efectos de su identificación  
con nuestro informe de fecha 28-05-2026  
PISTRELLI, HENRY MARTIN Y ASOCIADOS S.A.

Firmado a los efectos de su identificación  
con nuestro informe de fecha 28-05-2026  
POR COMISIÓN FISCALIZADORA

Adrián Gabriel Villar (Socio)  
Contador Público U.A.D.E.  
C.P.C.E. Córdoba  
Matricula N° 10-20931-4

FERNANDO L. LÓPEZ AMAYA (Sindico)  
Abogado  
Mat.Col.Abog. 1-28514  
Mat. Fed. T°64 F°561

Cr. MARCOS A. DAMILANO  
Gerente de Contabilidad

Dr. RAÚL JOSE PAOLASSO  
Presidente

**ESTADO DE CAMBIOS EN EL PATRIMONIO INTERMEDIO CONSOLIDADO CONDENSADO POR EL PERÍODO DE TRES MESES  
FINALIZADO EL 31 DE MARZO DE 2026  
(Cifras expresadas en moneda homogénea en miles de pesos)**

Movimientos	Notas	Capital Social	Ajustes al patrimonio	Reserva de Utilidades	Resultados no asignados (RNA)	Total PN 31/03/2026
		En circulación		Legal		
Saldos al comienzo del ejercicio reexpresados		16.476.400	573.252.958	71.223.969	195.111.666	856.064.993
Resultado neto del período - ganancia		-	-	-	9.176.333	9.176.333
Saldos al cierre del período		16.476.400	573.252.958	71.223.969	204.287.999	865.241.326

Las notas y anexos que se acompañan forman parte integrante de los estados financieros intermedios consolidados condensados.

Firmado a los efectos de su identificación  
con nuestro informe de fecha 28-05-2026  
PISTRELLI, HENRY MARTIN Y ASOCIADOS S.A.

Firmado a los efectos de su identificación  
con nuestro informe de fecha 28-05-2026  
POR COMISIÓN FISCALIZADORA

Adrián Gabriel Villar (Socio)  
Contador Público U.A.D.E.  
C.P.C.E. Córdoba  
Matrícula N° 10-20931-4

FERNANDO L. LÓPEZ AMAYA (Síndico)  
Abogado  
Mat.Col.Abog. 1-28514  
Mat. Fed. T°64 F°561

Cr. MARCOS A. DAMILANO  
Gerente de Contabilidad

Dr. RAÚL JOSE PAOLASSO  
Presidente

**ESTADO DE CAMBIOS EN EL PATRIMONIO INTERMEDIO CONSOLIDADO CONDENSADO POR EL PERÍODO DE TRES MESES  
FINALIZADO EL 31 DE MARZO DE 2025  
(Cifras expresadas en moneda homogénea en miles de pesos)**

Movimientos	Notas	Capital Social	Ajustes al patrimonio	Reserva de Utilidades	Resultados no asignados (RNA)	Total PN 31/03/2025
		En circulación		Legal		
Saldos al comienzo del ejercicio reexpresados		16.476.400	573.252.958	40.958.553	304.341.462	935.029.373
Resultado neto del período-ganancia		-	-	-	(14.070.631)	(14.070.631)
Saldos al cierre del período		16.476.400	573.252.958	40.958.553	290.270.831	920.958.742

Las notas y anexos que se acompañan forman parte integrante de los estados financieros intermedios consolidados condensados.

Firmado a los efectos de su identificación  
con nuestro informe de fecha 28-05-2026  
PISTRELLI, HENRY MARTIN Y ASOCIADOS S.A.

Firmado a los efectos de su identificación  
con nuestro informe de fecha 28-05-2026  
POR COMISIÓN FISCALIZADORA

Adrián Gabriel Villar (Socio)  
Contador Público U.A.D.E.  
C.P.C.E. Córdoba  
Matriculación N° 10-20931-4

FERNANDO L. LÓPEZ AMAYA (Síndico)  
Abogado  
Mat.Col.Abog. 1-28514  
Mat. Fed. T°64 F°561

Cr. MARCOS A. DAMILANO  
Gerente de Contabilidad

Dr. RAÚL JOSE PAOLASSO  
Presidente

**ESTADOS DE FLUJOS DE EFECTIVO INTERMEDIOS CONSOLIDADOS CONDENSADOS  
POR LOS PERÍODOS DE TRES MESES FINALIZADOS EL 31 DE MARZO DE 2026 Y 2025**  
(Cifras expresadas en moneda homogénea en miles de pesos)

Conceptos	Notas	31/03/2026	31/03/2025
<b>FLUJO DE EFECTIVO DE LAS ACTIVIDADES OPERATIVAS</b>			
<b>Resultado del período antes del Impuesto a las ganancias</b>		<b>55.134.909</b>	<b>(33.814.200)</b>
<b>Ajuste por el resultado monetario total del período</b>		<b>48.364.080</b>	<b>57.093.313</b>
<b>Ajustes para obtener los flujos provenientes de actividades operativas:</b>		<b>57.123.249</b>	<b>11.865.151</b>
Amortizaciones y desvalorizaciones	28	12.326.598	12.125.668
Cargo por incobrabilidad (neto de desafectaciones)		52.288.971	14.963.908
Diferencia de cambio		(9.271.393)	(8.713.228)
Otros ajustes		1.779.073	(6.511.197)
<b>Aumentos / (Disminuciones) netas provenientes de activos operativos:</b>		<b>162.534.881</b>	<b>(242.682.411)</b>
Títulos de deuda a valor razonable con cambios en resultados		452.673.025	52.791.159
Instrumentos derivados		-	789.616
Operaciones de pase y cauciones		(17.770.808)	-
Préstamos y otras financiaciones			
Sector Público no Financiero		7.855.632	4.572.714
Sector Privado no Financiero y Residentes en el exterior		99.240.738	(305.547.403)
Otros Títulos de Deuda		(172.192.778)	475.054.356
Activos financieros entregados en garantía		40.819.593	(403.998.976)
Inversiones en Instrumentos de Patrimonio		2.110.456	(5.004.176)
Otros activos		(250.200.977)	(61.339.701)
<b>(Disminuciones) / Aumentos netos provenientes de pasivos operativos:</b>		<b>(358.000.599)</b>	<b>222.105.378</b>
Depósitos			
Sector Público no Financiero		(28.443.974)	(29.912.889)
Sector financiero		(611)	(615)
Sector Privado no Financiero y Residentes en el exterior		(437.869.126)	(49.396.771)
Pasivos a valor razonable con cambios en resultados		51.255.149	(889.115)
Instrumentos derivados		9.321	(670.740)
Operaciones de pase y cauciones		1.743.489	203.620.429
Otros pasivos		55.305.153	99.355.079
<b>Pagos por Impuesto a las ganancias</b>		<b>(1.971.840)</b>	<b>(917.855)</b>
<b>TOTAL DE LAS ACTIVIDADES OPERATIVAS (A)</b>		<b>(36.815.320)</b>	<b>13.649.376</b>

Firmado a los efectos de su identificación  
con nuestro informe de fecha 28-05-2026  
PISTRELLI, HENRY MARTIN Y ASOCIADOS S.A.

Firmado a los efectos de su identificación  
con nuestro informe de fecha 28-05-2026  
POR COMISIÓN FISCALIZADORA

Adrián Gabriel Villar (Socio)  
Contador Público U.A.D.E.  
C.P.C.E. Córdoba  
Matriculada N° 10-20931-4

FERNANDO L. LÓPEZ AMAYA (Síndico)  
Abogado  
Mat.Col.Abog. 1-28514  
Mat. Fed. T°64 F°561

Cr. MARCOS A. DAMILANO  
Gerente de Contabilidad

Dr. RAÚL JOSE PAOLASSO  
Presidente

**ESTADOS DE FLUJOS DE EFECTIVO INTERMEDIOS CONSOLIDADOS CONDENSADOS  
POR LOS PERÍODOS DE TRES MESES FINALIZADOS EL 31 DE MARZO DE 2026 Y 2025**  
(Cifras expresadas en moneda homogénea en miles de pesos)

Conceptos	Notas	31/03/2026	31/03/2025
<b>FLUJOS DE EFECTIVO DE LAS ACTIVIDADES DE INVERSIÓN</b>			
<b>Pagos:</b>		<b>(7.201.954)</b>	<b>(3.034.641)</b>
Compra de PPE, Activos intangibles y otros activos		(7.201.954)	(3.034.641)
<b>TOTAL DE LAS ACTIVIDADES DE INVERSIÓN (B)</b>		<b>(7.201.954)</b>	<b>(3.034.641)</b>
<b>FLUJOS DE EFECTIVO DE LAS ACTIVIDADES DE FINANCIACIÓN</b>			
<b>Pagos:</b>		<b>(3.303.136)</b>	<b>(56.978)</b>
Obligaciones negociables no subordinadas		(2.723.178)	-
Banco Central de la República Argentina		(1.274)	-
Otros pagos relacionados con actividades de financiación		(578.684)	(56.978)
<b>Cobros:</b>		<b>6.227.998</b>	<b>1.193.100</b>
Banco Central de la República Argentina		-	16.076
Financiaciones de entidades financieras locales		6.227.998	1.177.024
<b>TOTAL DE LAS ACTIVIDADES DE FINANCIACIÓN (C)</b>		<b>2.924.862</b>	<b>1.136.122</b>
<b>EFFECTO DE LAS VARIACIONES DEL TIPO DE CAMBIO (D)</b>		<b>9.271.393</b>	<b>8.713.228</b>
<b>EFFECTO DEL RESULTADO MONETARIO DE EFECTIVO Y EQUIVALENTES (E)</b>		<b>(46.002.933)</b>	<b>(48.433.443)</b>
<b>TOTAL DE LA VARIACIÓN DE LOS FLUJOS DE EFECTIVO</b>			
<b>DISMINUCIÓN NETA DEL EFECTIVO Y EQUIVALENTES (A+B+C+D+E)</b>		<b>(77.823.952)</b>	<b>(27.969.358)</b>
<b>EFECTIVO Y EQUIVALENTES AL INICIO DEL EJERCICIO (*)</b>	41	<b>523.341.963</b>	<b>557.696.758</b>
<b>EFECTIVO Y EQUIVALENTES AL CIERRE DEL PERÍODO (*)</b>	41	<b>445.518.011</b>	<b>529.727.400</b>

(\*) Se considera efectivo y sus equivalentes al rubro "Efectivo y depósitos en bancos".

Las notas y anexos que se acompañan forman parte integrante de los estados financieros intermedios consolidados condensados.

Firmado a los efectos de su identificación  
con nuestro informe de fecha 28-05-2026  
PISTRELLI, HENRY MARTIN Y ASOCIADOS S.A.

Firmado a los efectos de su identificación  
con nuestro informe de fecha 28-05-2026  
POR COMISIÓN FISCALIZADORA

Adrián Gabriel Villar (Socio)  
Contador Público U.A.D.E.  
C.P.C.E. Córdoba  
Matricula N° 10-20931-4

FERNANDO L. LÓPEZ AMAYA (Síndico)  
Abogado  
Mat.Col.Abog. 1-28514  
Mat. Fed. T°64 F°561

Cr. MARCOS A. DAMILANO  
Gerente de Contabilidad

Dr. RAÚL JOSE PAOLASSO  
Presidente

**NOTAS A LOS ESTADOS FINANCIEROS INTERMEDIOS CONSOLIDADOS CONDENSADOS AL 31 DE MARZO DE 2026**  
(ver Nota 3.1.5)  
(Cifras expresadas en moneda homogénea en miles de pesos)

**NOTA 1 – INFORMACIÓN GENERAL DE LA ENTIDAD**

El Banco es una sociedad anónima constituida según las leyes de la República Argentina, con domicilio legal en la calle San Jerónimo 166, de la Ciudad de Córdoba, Provincia de Córdoba, República Argentina, e inscripta en el Registro Público de Comercio de la Provincia de Córdoba el 21 de mayo de 2004, bajo la Matrícula N° 3961-A. Su plazo de duración es de noventa y nueve años contados desde su inscripción registral.

El Banco inició sus operaciones el día 22 de septiembre de 1873, mutando a lo largo de los años de tipo societario. Finalmente, a través de la Ley Provincial N° 8.837, sancionada el 25 de marzo del año 2000, se dispone la transformación de la Entidad en una sociedad anónima, cumpliendo de esta manera con el criterio adoptado por el Poder Ejecutivo Provincial para la transferencia de las actividades bancarias al sector privado, quedando así bajo las disposiciones de la Ley General de Sociedades (Ley N° 19.550 y modificatorias).

Con fecha 24 de mayo de 1999, a través de la Comunicación "B" 6529, el Banco Central de la República Argentina (BCRA) comunica que, habiéndose verificado la adopción de los recaudos necesarios para el perfeccionamiento de la operación, Banco de la Provincia de Córdoba concretó la fusión por absorción del ex Banco Social de Córdoba. Posteriormente, con fecha 2 de julio de 2004, por medio de la Comunicación "B" 8235, el BCRA da a conocer el cambio societario de la Entidad.

La Entidad se encuentra incluida en la nómina de Entidades Financieras comprendidas en la Ley N° 21.526 (Texto Ordenado CREFI-2), sus operaciones se encuentran sujetas a la Ley de Entidades Financieras y a las regulaciones del BCRA. Así mismo se encuentra inscripta ante la Comisión Nacional de Valores bajo la categoría de Agente de Liquidación y Compensación y Agente de Negociación Integral (ALyC y AN INTEGRAL) bajo el N° 75, Fiduciario Financiero bajo el N° 66, Agente de Colocación y Distribución integral de Fondos Comunes de Inversión (ACyDI FCI) bajo el N° 177 y Agente de Colocación y Distribución de Fondos Comunes de Inversión (AC y D FCI) bajo el n° 58, Agente de Custodia de Productos de Inversión Colectiva de Fondos comunes de Inversión (ACPIC) bajo el n° 27 y finalmente por resolución RE-2022-106259220-APN-GE#CNV de fecha 5 de octubre de 2022 como Entidad de Garantía.

Cuenta con una distribución de 152 sucursales incluida la de la Ciudad Autónoma de Buenos Aires. Además, cuenta con 17 Centros de Atención y con una amplia red de cajeros automáticos sobre plataforma Link 734, distribuidos en todo el territorio provincial.

Dada su composición accionaria, la Entidad ha sido designada, mientras la Provincia permanezca como Accionista mayoritaria, como caja obligada y agente financiero del Gobierno de la Provincia de Córdoba, prestando los siguientes servicios: a) recepción de: los depósitos de los Poderes Ejecutivo, Legislativo y Judicial de la Provincia y otros organismos y entidades autárquicas, de economía mixta del Estado Provincial y entes en los cuales el Estado Provincial sea titular de la participación total o mayoritaria del capital o posea el poder de decisión; depósitos judiciales; depósitos que se realicen en garantía de contratos o de ofertas en los procesos de selección de los organismos y entidades indicados precedentemente; depósitos para la integración de capitales de sociedades y otras entidades privadas constituidas en la Provincia de Córdoba; y todo tipo de préstamos y subsidios otorgados por el Estado Provincial, y los depósitos de las entidades que reciben dichos préstamos y subsidios; b) administración y pago de las remuneraciones de los agentes de los Poderes Ejecutivo, Legislativo y Judicial, y los organismos y entidades provinciales indicados en el punto a) precedente; c) realización de todo tipo de pagos por cuenta de organismos o entidades provinciales indicados en el punto a) precedente, y d) recepción de todas las rentas e ingresos de los organismos o entidades provinciales indicados en el punto a) precedente, incluso de los fondos de coparticipación federal y provincial de impuestos.

Adicionalmente, por su condición de banco comercial, la Entidad ofrece una gama completa de productos y servicios para particulares, como así también para pequeñas y medianas empresas y banca corporativa, entre ellos, cuentas corrientes, cajas de ahorro, plazo fijo, préstamos hipotecarios, préstamos personales, préstamos prendarios, descuento de documentos, préstamos financieros, comercio exterior y cambios, garantías, inversiones, pago de servicios, tarjetas de crédito y acreditación de haberes.

Con fecha 31 de enero de 2018, en la Ciudad Autónoma de Buenos Aires, el Banco de la Provincia de Córdoba S.A. constituyó la Sociedad Gerente de fondos comunes de inversión denominada "Bancor Fondos Sociedad Gerente de Fondos Comunes de Inversión S.A.U.", con el objeto de dedicarse por cuenta propia, de terceros o asociada a terceros debidamente autorizados, al desarrollo de todas las tareas relacionadas con la actividad de Agente de Administración de Productos de Inversión Colectiva de Fondos Comunes de Inversión, conforme la regulación establecida por la Comisión Nacional de Valores (CNV).

Por su parte, con fecha 1° de agosto de 2019 el Directorio de CNV aprobó, mediante Resolución N° RESFC-2019-20373, la inscripción de la Sociedad como Agente de administración de productos de inversión colectiva de fondos comunes de inversión, bajo el Nro. 60.

Firmado a los efectos de su identificación  
con nuestro informe de fecha 28-05-2026  
PISTRELLI, HENRY MARTIN Y ASOCIADOS S.A.

Firmado a los efectos de su identificación  
con nuestro informe de fecha 28-05-2026  
POR COMISIÓN FISCALIZADORA

Adrián Gabriel Villar (Socio)  
Contador Público U.A.D.E.  
C.P.C.E. Córdoba  
Matrícula N° 10-20931-4

FERNANDO L. LÓPEZ AMAYA (Sindico)  
Abogado  
Mat.Col.Abog. 1-28514  
Mat. Fed. T°64 F°561

Cr. MARCOS A. DAMILANO  
Gerente de Contabilidad

Dr. RAÚL JOSE PAOLASSO  
Presidente

**NOTAS A LOS ESTADOS FINANCIEROS INTERMEDIOS CONSOLIDADOS CONDENSADOS AL 31 DE MARZO DE 2026**  
(ver Nota 3.1.5)  
**(Cifras expresadas en moneda homogénea en miles de pesos)**

Con fecha 16 de julio de 2019, en la Ciudad Autónoma de Buenos Aires, el Banco de la Provincia de Córdoba S.A. constituyó la Sociedad Servicio de Pago S.A.U., con el objeto de dedicarse por cuenta propia, de terceros o asociada a terceros a actuar como facilitador de pagos y prestar servicios electrónicos de pagos y/o cobranzas por cuenta y orden de terceros, de facturas de servicios y otros conceptos en forma virtual.

El 12 de diciembre de 2025, el Banco constituyó la Sociedad Bancor Securities S.A.U., y fue inscrita en la Inspección de Personas Jurídicas (IPJ) el 12 de enero de 2026. Actualmente se encuentra en trámite de inscripción bajo la categoría de Agente de Liquidación y Compensación (ALyC) Integral ante la Comisión Nacional de Valores (CNV). Su objeto social consiste en la actuación integral en el mercado de capitales, con el propósito de intervenir en la oferta pública de valores negociables (colocaciones primarias), así como en su negociación en mercados autorizados (mercado secundario), incluyendo su liquidación, compensación y custodia. Asimismo, podrá desarrollar todas aquellas actividades complementarias y vinculadas que resulten autorizadas por la normativa vigente.

**NOTA 2 – EVOLUCIÓN DE LA SITUACIÓN MACROECONÓMICA Y DEL SISTEMA FINANCIERO Y DE CAPITALES**

El mercado financiero argentino ha observado durante los últimos años un prolongado período de volatilidad en los valores de los instrumentos financieros públicos y privados, incluyendo un incremento significativo del riesgo país, la fuerte devaluación del peso argentino, un alto nivel de inflación y el aumento de las tasas de interés.

El 10 de diciembre de 2023 asumieron las actuales autoridades del Gobierno Nacional argentino quienes impulsaron una serie de medidas en el marco de una propuesta de política económica que, entre sus principales objetivos, persigue la eliminación del déficit fiscal sobre la base de disminuir el gasto público primario tanto de la Nación como de las Provincias y el redimensionamiento de la estructura del Estado, eliminando subsidios y transferencias.

Recién asumida la nueva administración, se adoptaron medidas tendientes a normalizar los mercados cambiario y financiero. Por un lado, luego de una devaluación del peso en el mercado oficial de cambios cercana al 55% en conjunto con un total replanteo de las políticas monetaria y fiscal, se redujo significativamente la brecha entre los valores de las divisas en los mercados de cambio oficial y libre (operaciones en el mercado bursátil) desde su máximo de 200% durante el último trimestre de 2023 la cual a la fecha de emisión de los presentes Estados financieros asciende a 2%. En abril de 2025, fueron establecidas nuevas medidas destinadas a flexibilizar las regulaciones de acceso al mercado cambiario, incluyendo el establecimiento de bandas de flotación (comenzó entre \$1.000 y \$1.400, rango que se actualizó a una tasa del 1% mensual hasta diciembre 2025 y, desde enero 2026, en consonancia con la evolución de la inflación) dentro de las cuales puede fluctuar el tipo de cambio del dólar en el mercado cambiario, la eliminación de las restricciones cambiarias aplicables a las personas físicas, la autorización a las empresas para transferir dividendos al exterior a accionistas no residentes correspondientes a ejercicios fiscales que comiencen a partir del 1 de enero de 2025 y una mayor flexibilidad para realizar pagos al exterior por importaciones de bienes y servicios, entre otras regulaciones.

Por otra parte, como parte de las medidas tomadas desde el inicio de su mandato, el Gobierno Nacional y el BCRA reformularon las políticas monetaria y financiera para reducir significativamente el llamado déficit cuasi fiscal, al tiempo que se observó una significativa reducción de los niveles de inflación (31,5% durante el año 2025 y 9,4% durante el primer trimestre de 2026).

En relación con deuda pública nacional, diversos canjes voluntarios en el orden local y los acuerdos alcanzados respecto de los compromisos con el Club de París y el Fondo Monetario Internacional (FMI), permitieron que el país no incurra en atrasos y el BCRA avance en la normalización de la deuda comercial con el exterior y acumule reservas internacionales provenientes del superávit comercial externo y el Régimen de Regularización de Activos contemplado en la Ley 27.743.

En un plano más amplio, el programa del Gobierno Nacional incluye significativas reformas del marco económico, laboral, impositivo, previsional, entre otros, así como de otras áreas del quehacer gubernamental, persiguiendo objetivos de desregulación en diversas áreas. Por otro lado, con fecha 15 de diciembre de 2025, el BCRA anunció sus metas de acumulación de reservas internacionales de USD 17.000 millones para todo 2026, a realizarse por medio de compras de divisas por parte dicho organismo en el Mercado Único y Libre de Cambios.

Aún cuando la situación macroeconómica y financiera nacional ha evolucionado favorablemente en los últimos meses, cierta heterogeneidad en la recuperación del nivel de actividad en el país, incluyendo cierto incremento en los niveles de mora general en el sistema financiero y no financiero, y con un contexto internacional relativamente incierto influenciado por los efectos de los conflictos geopolíticos en Medio Oriente, requieren el monitoreo permanente de la situación por parte de la Gerencia de la Entidad a fin de identificar

Firmado a los efectos de su identificación  
con nuestro informe de fecha 28-05-2026  
PISTRELLI, HENRY MARTIN Y ASOCIADOS S.A.

Firmado a los efectos de su identificación  
con nuestro informe de fecha 28-05-2026  
POR COMISIÓN FISCALIZADORA

Adrián Gabriel Villar (Socio)  
Contador Público U.A.D.E.  
C.P.C.E. Córdoba  
Matrícula N° 10-20931-4

FERNANDO L. LÓPEZ AMAYA (Sindico)  
Abogado  
Mat.Col.Abog. 1-28514  
Mat. Fed. T°64 F°561

Cr. MARCOS A. DAMILANO  
Gerente de Contabilidad

Dr. RAÚL JOSE PAOLASSO  
Presidente

**NOTAS A LOS ESTADOS FINANCIEROS INTERMEDIOS CONSOLIDADOS CONDENSADOS AL 31 DE MARZO DE 2026**  
(ver Nota 3.1.5)  
**(Cifras expresadas en moneda homogénea en miles de pesos)**

aquellas cuestiones que puedan impactar sobre su situación patrimonial y financiera, que pudieran corresponder reflejar en los Estados financieros de períodos futuros.

Con fecha 7 de septiembre de 2020, la Entidad canjeó Bonos y Letes en dólares por nuevos bonos, siendo su valor 1.469.609, correspondiendo a 19.680 miles de dólares. Los bonos recibidos fueron valuados a su valor razonable al día del canje y clasificados en la categoría a valor razonable con cambios en resultados.

La Entidad canjeó con fecha 3 de enero de 2023, Boncer, Ledes y Lecker por nuevos bonos y letras, siendo su valor 24.484.448. Los bonos y letras recibidas fueron valuados a valor razonable con cambios en resultados y a costo amortizado. Posteriormente, con fecha 14 de marzo del 2023 se realizó un nuevo canje de Boncer, Ledes y Lecker por un valor de 35.013.851. Los bonos recibidos fueron valuados todos a costo amortizado. Con fecha 8 de septiembre de 2023 la entidad realizó un canje de Obligaciones negociables por un valor de 46.064. La nueva obligación negociable que se incorpora a la cartera fue valuada a costo amortizado. Con fecha 3 de noviembre del 2023 se realizó un canje de Obligaciones Negociables por un valor de 887.144. La nueva obligación negociable que se incorpora a la cartera fue valuada a costo amortizado.

El primer trimestre de 2024 se realizó un nuevo canje de Obligaciones Negociables por un valor de 318.500. La nueva obligación negociable que se incorpora a la cartera fue valuada a costo amortizado. Posteriormente en el segundo trimestre se realizaron 4 canjes de Obligaciones negociables por un total de 1.095.665. Las nuevas Obligaciones Negociables que se incorporaron a la cartera fueron valuadas a costo amortizado. En el tercer trimestre del año se realizaron 2 canjes: una obligación negociable y un bono del tesoro por un total de 141.036.134. Los nuevos instrumentos que se incorporaron a la cartera fueron valuadas a costo amortizado.

El 29 de enero de 2025 la Entidad realizó un canje adquiriendo Bonos Nación tasa dual (Boncap) por un valor total de 27.909.105. Los bonos recibidos fueron valuados a su valor razonable al día del canje y clasificados en la categoría a valor razonable con cambios en resultados. En el tercer trimestre del año 2025 se concertaron dos canjes de Obligaciones Negociables por un valor total de 2.701.218. Las nuevas Obligaciones Negociables que se incorporaron a la cartera fueron valuadas a costo amortizado. El día 14 de noviembre de 2025 la entidad realizó un canje adquiriendo Obligaciones Negociables por un total de 1.687.500, valuando las mismas a costo amortizado.

Con fecha 31 de marzo de 2026 la Entidad canjeó Bonos del Tesoro Nacional por nuevos Bonos, por un valor total de 214.300.000. Los bonos fueron recibidos el 1 de abril, de los cuales 44.300.000 fueron valuados a su valor razonable y clasificados en la categoría a valor razonable con cambios en resultados. Los restantes fueron valuados a costo amortizado y clasificados en Otros Títulos de Deuda.

### **NOTA 3 - BASES DE PRESENTACIÓN DE LOS ESTADOS FINANCIEROS Y POLÍTICAS CONTABLES APLICADAS**

#### **3.1 Bases de preparación**

##### **3.1.1 Normas contables aplicadas**

Los presentes Estados financieros intermedios consolidados condensados de la Entidad fueron elaborados de acuerdo con el Marco de información contable establecido por el BCRA (Comunicación "A" 6114 y complementarias del BCRA). Excepto por las disposiciones regulatorias establecidas por el BCRA que se explican en el párrafo siguiente, dicho marco se basa en las Normas de Contabilidad NIIF (Normas Internacionales de Información Financiera) emitidas por el IASB (International Accounting Standard Board) y adoptadas por la Federación Argentina de Consejos Profesionales de Ciencias Económicas (FACPCE). Las mencionadas incluyen las Normas Internacionales de Información Financiera (NIIF), las Normas Internacionales de Contabilidad (NIC) y las Interpretaciones desarrolladas por el Comité de Interpretaciones de las Normas Internacionales de Información Financiera (CINIIF) o el antiguo Comité de Interpretaciones de Normas (CIN).

De las exclusiones transitorias establecidas por el BCRA a la aplicación de las Normas de Contabilidad NIIF emitidas por el IASB vigentes, las siguientes afectan la preparación de los presentes Estados financieros intermedios consolidados condensados:

- a) En el marco del proceso de convergencia hacia NIIF dispuesto por la Comunicación "A" 6114, modificatorias y complementarias, el BCRA definió que a partir de los ejercicios iniciados el 1° de enero de 2020 inclusive, las entidades financieras definidas como pertenecientes al "Grupo A" según las regulaciones del propio organismo, entre las cuales se encuentra la Entidad, comiencen a aplicar la sección 5.5 "Deterioro de valor" de la NIIF 9 "Instrumentos financieros" (puntos B5.5.1 a B5.5.55) excepto para las exposiciones al sector público, considerando la exclusión transitoria establecida por la Comunicación "A" 6847.

Firmado a los efectos de su identificación  
con nuestro informe de fecha 28-05-2026  
PISTRELLI, HENRY MARTIN Y ASOCIADOS S.A.

Firmado a los efectos de su identificación  
con nuestro informe de fecha 28-05-2026  
POR COMISIÓN FISCALIZADORA

Adrián Gabriel Villar (Socio)  
Contador Público U.A.D.E.  
C.P.C.E. Córdoba  
Matrícula N° 10-20931-4

FERNANDO L. LÓPEZ AMAYA (Sindico)  
Abogado  
Mat.Col.Abog. 1-28514  
Mat. Fed. T°64 F°561

Cr. MARCOS A. DAMILANO  
Gerente de Contabilidad

Dr. RAÚL JOSE PAOLASSO  
Presidente

**NOTAS A LOS ESTADOS FINANCIEROS INTERMEDIOS CONSOLIDADOS CONDENSADOS AL 31 DE MARZO DE 2026**  
(ver Nota 3.1.5)  
**(Cifras expresadas en moneda homogénea en miles de pesos)**

De haberse aplicado en forma plena la sección 5.5. "Deterioro de valor" mencionada precedentemente, conforme a una estimación global realizada por la Entidad al 31 de marzo de 2026 y 31 de diciembre de 2025, el patrimonio neto hubiera disminuido en aproximadamente 309.843 y 206.549 respectivamente.

- b) A través de la Comunicación "A" 7014 de fecha 14 de mayo de 2020, el BCRA estableció que los instrumentos de deuda del sector público que las entidades financieras reciban en canje de otros deben ser reconocidos inicialmente al valor contable que a la fecha de dicho canje posean los instrumentos entregados, sin analizar si se cumplen o no los criterios de baja en cuentas establecidos por la NIIF 9 ni eventualmente reconocer el nuevo instrumento recibido a su valor de mercado como establece dicha NIIF.

De haberse aplicado la NIIF 9 sobre las cuestiones mencionadas, conforme a una estimación realizada por la Entidad al 31 de marzo de 2026 y 31 de diciembre de 2025, el patrimonio neto hubiera disminuido en aproximadamente 59.762.896 y 67.254.695 respectivamente.

Excepto por lo mencionado en los párrafos anteriores, las políticas contables aplicadas por la Entidad cumplen con las Normas de Contabilidad NIIF emitidas por el IASB que actualmente han sido aprobadas y son aplicables en la preparación de estos Estados financieros intermedios consolidados condensados de acuerdo con las Normas de Contabilidad NIIF emitidas por el IASB adoptadas por el BCRA según la Comunicación "A" 8400. Con carácter general, el BCRA no admite la aplicación anticipada de ninguna Norma de Contabilidad NIIF, a menos que se especifique lo contrario.

**3.1.2 Bases de presentación y consolidación**

Los presentes Estados financieros intermedios consolidados condensados al 31 de marzo de 2026 han sido preparados de acuerdo con el marco de información contable establecido por el BCRA mencionado en la sección previa "Normas contables aplicadas", el cual, particularmente para los Estados financieros consolidados condensados de período intermedio, se basa en la NIC 34 "Información financiera intermedia".

En la preparación de estos Estados financieros intermedios consolidados condensados, en adición a lo explicado en los acápites "Unidad de medida" y "Cambios normativos introducidos en este ejercicio" de la presenta nota, la Entidad ha aplicado las bases de presentación y consolidación, las políticas contables y los juicios, estimaciones y supuestos contables significativos descriptos en los Estados financieros consolidados correspondientes al ejercicio finalizado el 31 de diciembre de 2025, ya emitidos.

Estos Estados financieros intermedios consolidados condensados incluyen toda la información necesaria para un apropiado entendimiento, por parte de los usuarios de los mismos, de las bases de preparación y presentación utilizadas en su confección, como así también de los hechos y transacciones relevantes ocurridos con posterioridad a la emisión de los últimos Estados financieros consolidados anuales correspondientes al ejercicio finalizado el 31 de diciembre de 2025, ya emitidos. Sin embargo, estos Estados financieros intermedios consolidados condensados no incluyen toda la información ni todas las revelaciones que se requieren para los Estados financieros consolidados anuales preparados de conformidad con la NIC 1 "Presentación de Estados financieros". Por tal motivo, estos Estados financieros intermedios consolidados condensados deben ser leídos en conjunto con los Estados financieros consolidados anuales correspondientes al ejercicio finalizado el 31 de diciembre de 2025, ya emitidos.

Al 31 de marzo de 2026 y al 31 de diciembre de 2025 la Entidad ha consolidado sus Estados financieros con los Estados financieros de las siguientes sociedades:

<b>Subsidiarias</b>	<b>Domicilio principal</b>	<b>País</b>	<b>Actividad principal</b>
Bancor Fondos Sociedad Gerente de Fondos Comunes de Inversión S.A.U.	Bartolomé Mitre 341, 5 piso –Oficina A-, CABA.	Argentina	Agente de Administración de PIC de FCI
Servicio de Pago S.A.U.	Bartolomé Mitre 341, 6 piso, CABA.	Argentina	Prestar servicios electrónicos de pagos y/o cobranzas por cuenta y orden de terceros
Bancor Securities S.A.U.	Entre Ríos 109, 1° piso, Ciudad de Córdoba.	Argentina	Agente de Liquidación y Compensación Integral

Firmado a los efectos de su identificación con nuestro informe de fecha 28-05-2026  
PISTRELLI, HENRY MARTIN Y ASOCIADOS S.A.

Firmado a los efectos de su identificación con nuestro informe de fecha 28-05-2026  
POR COMISIÓN FISCALIZADORA

Adrián Gabriel Villar (Socio)  
Contador Público U.A.D.E.  
C.P.C.E. Córdoba  
Matrícula N° 10-20931-4

FERNANDO L. LÓPEZ AMAYA (Sindico)  
Abogado  
Mat.Col.Abog. 1-28514  
Mat. Fed. T°64 F°561

Cr. MARCOS A. DAMILANO  
Gerente de Contabilidad

Dr. RAÚL JOSE PAOLASSO  
Presidente

**NOTAS A LOS ESTADOS FINANCIEROS INTERMEDIOS CONSOLIDADOS CONDENSADOS AL 31 DE MARZO DE 2026**  
(ver Nota 3.1.5)  
**(Cifras expresadas en moneda homogénea en miles de pesos)**

La participación de la Entidad en las sociedades que consolida al 31 de marzo de 2026 y al 31 de diciembre 2025 es la siguiente:

Subsidiarias	Acciones		Porcentual de la Entidad	
	Tipo	Cantidad	Capital Total	Votos posibles
Bancor Fondos Sociedad Gerente de Fondos Comunes de Inversión S.A.U.	Ordinarias, nominativas no endosables	149.537.022	100%	149.537.022
Servicio de Pago S.A.U.	Ordinarias, nominativas no endosables	726.433.906	100%	726.433.906
Bancor Securities S.A.U.	Ordinarias, nominativas no endosables	10.000.000	100%	10.000.000

Los totales de activo, pasivo y patrimonio neto de la Entidad y sus subsidiarias al 31 de marzo de 2026 se exponen a continuación:

Saldos al 31/03/2026	Banco de la Provincia de Córdoba S.A.	Servicio de Pago S.A.U.	Bancor Fondos Sociedad Gerente de Fondos Comunes de Inversión S.A.U.	Bancor Securities S.A.U.	Eliminaciones	Consolidado
Activo	6.319.798.685	53.770.809	19.791.315	1.049.061	(24.202.481)	6.370.207.389
Pasivo	5.454.557.359	52.463.906	3.416.802	337	(5.472.341)	5.504.966.063
PN atribuible a los propietarios de la controladora	865.241.326	1.306.903	16.374.513	1.048.724	(18.730.140)	865.241.326

Los totales de activo, pasivo y patrimonio neto de la Entidad y sus subsidiarias al 31 de diciembre de 2025 se exponen a continuación:

Saldos al 31/12/2025	Banco de la Provincia de Córdoba S.A.	Servicio de Pago S.A.U.	Bancor Fondos Sociedad Gerente de Fondos Comunes de Inversión S.A.U.	Bancor Securities S.A.U.	Eliminaciones	Consolidado
Activo	6.654.567.662	25.264.622	16.202.660	1.094.423	(21.511.538)	6.675.617.829
Pasivo	5.798.502.669	24.822.176	1.368.203	-	(5.140.212)	5.819.552.836
PN atribuible a los propietarios de la controladora	856.064.993	442.446	14.834.457	1.094.423	(16.371.326)	856.064.993

### 3.1.3 Cifras expresadas en miles de pesos

Los presentes Estados financieros intermedios consolidados condensados exponen cifras expresadas en miles de pesos argentinos en términos de poder adquisitivo Al 31 de marzo de 2026, y se redondean al monto en miles de pesos más cercano, excepto cuando se indica lo contrario (ver acápite "Unidad de medida" de la presente Nota).

### 3.1.4 Presentación del Estado de Situación Financiera

La Entidad presenta su Estado de situación financiera consolidado en orden de liquidez, conforme al modelo establecido en la Comunicación "A" 6324 del BCRA. El análisis referido al recupero de los activos y la cancelación de los pasivos dentro de los 12 meses

Firmado a los efectos de su identificación con nuestro informe de fecha 28-05-2026  
PISTRELLI, HENRY MARTIN Y ASOCIADOS S.A.

Firmado a los efectos de su identificación con nuestro informe de fecha 28-05-2026  
POR COMISIÓN FISCALIZADORA

Adrián Gabriel Villar (Socio)  
Contador Público U.A.D.E.  
C.P.C.E. Córdoba  
Matrícula N° 10-20931-4

FERNANDO L. LÓPEZ AMAYA (Sindico)  
Abogado  
Mat.Col.Abog. 1-28514  
Mat. Fed. T°64 F°561

Cr. MARCOS A. DAMILANO  
Gerente de Contabilidad

Dr. RAÚL JOSE PAOLASSO  
Presidente

**NOTAS A LOS ESTADOS FINANCIEROS INTERMEDIOS CONSOLIDADOS CONDENSADOS AL 31 DE MARZO DE 2026**  
(ver Nota 3.1.5)  
**(Cifras expresadas en moneda homogénea en miles de pesos)**

posteriores a la fecha de reporte (activos y pasivos corrientes) y más de 12 meses después de la fecha de reporte (activos y pasivos no corrientes) se presenta en la nota 11.

Los activos financieros y los pasivos financieros generalmente se informan en cifras brutas en el Estado de situación financiera consolidado. Sólo se compensan y se reportan netos cuando se tiene el derecho legal e incondicional de compensarlos y la Gerencia tiene la intención de cancelarlos sobre una base neta o de realizar el activo y cancelar el pasivo simultáneamente.

Siguiendo los lineamientos de la mencionada Comunicación, el Estado de flujos de efectivo intermedio condensado se ha preparado utilizando el método indirecto, según el cual se parte de la utilidad o pérdida neta del período, y se depura ésta cifra por los efectos de las transacciones y partidas no monetarias, los cambios habidos durante el ejercicio en las partidas por cobrar y por pagar derivadas de las actividades de operación, así como las pérdidas y ganancias atribuibles a las actividades de inversión y financiación.

El Estado de resultados intermedio consolidado condensado se presenta basado en la naturaleza de los ingresos y gastos. Los ingresos y gastos no se compensan, a menos que dicha compensación sea permitida o requerida por alguna norma o interpretación contable.

### 3.1.5 Información comparativa

El estado de situación financiera consolidado al 31 de marzo de 2026 se presenta en forma comparativa con los datos al cierre del ejercicio precedente, mientras que los estados de resultados y de otros resultados integrales, de cambios en el patrimonio y de flujos de efectivo por el período de tres meses finalizado en dicha fecha, se presentan en forma comparativa con datos del mismo período del ejercicio precedente.

Las cifras correspondientes a la información comparativa han sido reexpresadas para considerar los cambios en el poder adquisitivo general de la moneda y, como resultado, están expresadas en la unidad de medida corriente al final del período sobre el cual se informa (ver acápite "Unidad de medida" a continuación).

### 3.1.6 Unidad de medida

Los presentes estados financieros intermedios consolidados condensados al 31 de marzo de 2026 han sido reexpresados para que queden expresados en moneda de poder adquisitivo de esa fecha, de conformidad con lo establecido por la NIC 29 "Información Financiera en Economías Hiperinflacionarias" y considerando, adicionalmente, las normas particulares del BCRA establecidas por las Comunicaciones "A" 6651, 6849, modificatorias y complementarias, que dispusieron la aplicación obligatoria de dicho método para los ejercicios iniciados a partir del 1° de enero de 2020, definiendo como fecha de transición el 31 de diciembre de 2018.

Conforme a lo previsto por la NIC 29, la economía argentina presenta las características de una economía hiperinflacionaria, verificándose, entre otros indicadores, que la tasa de inflación acumulada en tres años superó el 100%, razón por la cual los estados financieros han sido reexpresados como si la economía hubiese sido siempre hiperinflacionaria, utilizando una serie de índices de precios elaborada y publicada por la FACPCE, que combina el índice de precios al consumidor (IPC) nacional publicado por el Instituto Nacional de Estadística y Censos (INDEC) a partir de enero de 2017 con el índice de precios internos al por mayor IPIM publicado por el INDEC hasta esa fecha.

Considerando el mencionado índice, la inflación por los períodos tres meses finalizados el 31 de marzo de 2026 y 2025 fue de 9,44% y 8,57%, respectivamente, y por el ejercicio finalizado el 31 de diciembre de 2025 fue de 31,55%.

A continuación, se incluye una descripción de los principales impactos de la utilización de la NIC 29 y del proceso de reexpresión de los Estados financieros establecido por la Comunicación "A" 6849 y complementarias del BCRA:

#### (a) Descripción de los principales aspectos del proceso de reexpresión del Estado de situación financiera

- (i) Las partidas monetarias o las no monetarias medidas a valores corrientes no son modificadas en su importe, dado que ya se encuentran expresadas en la unidad de medida corriente a la fecha de cierre del período sobre el cual se informa.
- (ii) Las partidas no monetarias medidas a costo histórico o a un valor corriente de una fecha anterior a la de cierre del período sobre el cual se informa se expresarán en moneda de cierre por coeficientes que reflejen la variación ocurrida en el nivel general de precios desde la fecha de adquisición o revaluación hasta la fecha de cierre.

Firmado a los efectos de su identificación  
con nuestro informe de fecha 28-05-2026  
PISTRELLI, HENRY MARTIN Y ASOCIADOS S.A.

Firmado a los efectos de su identificación  
con nuestro informe de fecha 28-05-2026  
POR COMISIÓN FISCALIZADORA

Adrián Gabriel Villar (Socio)  
Contador Público U.A.D.E.  
C.P.C.E. Córdoba  
Matrícula N° 10-20931-4

FERNANDO L. LÓPEZ AMAYA (Sindico)  
Abogado  
Mat.Col.Abog. 1-28514  
Mat. Fed. T°64 F°561

Cr. MARCOS A. DAMILANO  
Gerente de Contabilidad

Dr. RAÚL JOSE PAOLASSO  
Presidente

**NOTAS A LOS ESTADOS FINANCIEROS INTERMEDIOS CONSOLIDADOS CONDENSADOS AL 31 DE MARZO DE 2026**  
(ver Nota 3.1.5)  
**(Cifras expresadas en moneda homogénea en miles de pesos)**

- (iii) El capital se expresa en moneda de cierre multiplicando el valor nominal de las acciones por el coeficiente correspondiente al momento de la suscripción.
- (iv) Las variaciones cualitativas que afectan a los resultados acumulados, tales como constitución y desafectación de reservas y absorción de pérdidas acumuladas, se expresan en moneda de cierre multiplicando el valor nominal de la variación por el coeficiente correspondiente a la fecha de cierre del ejercicio anterior.

**(b) Descripción de los principales aspectos del proceso de reexpresión del Estado de resultados y de otros resultados integrales:**

- (i) Los gastos e ingresos se reexpresan desde la fecha de su registración contable, salvo aquellas partidas del resultado que reflejan o incluyen en su determinación el consumo de activos medidos en moneda de poder adquisitivo de una fecha anterior a la de registración del consumo, las que se reexpresan tomando como base la fecha de origen del activo con el que está relacionada la partida; y salvo también aquellos resultados que surgen de comparar dos mediciones expresadas en moneda de poder adquisitivo de diferentes fechas, para los cuales se requiere identificar los importes comparados, reexpresarlos por separado, y volver a efectuar la comparación, pero con los importes ya reexpresados.
- (ii) El resultado de la posición monetaria se clasificará en función de la partida que le dio origen, y se presenta en una línea separada reflejando el efecto de la inflación sobre las partidas monetarias.

**(c) Descripción de los principales aspectos del proceso de reexpresión del Estado de cambios en el patrimonio:**

- (i) A la fecha de transición (31 de diciembre de 2018), la Entidad reexpresó los componentes del patrimonio desde la fecha de su suscripción o integración, de conformidad con lo establecido por la Comunicación "A" 6849 del BCRA, con excepción de las ganancias reservadas (incluida la reserva por aplicación por primera vez de las Normas de Contabilidad NIIF) que se mantuvieron a dicha fecha a su valor nominal. Los resultados no asignados reexpresados se determinaron por diferencia entre el activo neto reexpresado y el resto de los componentes del patrimonio inicial reexpresados, mientras que los saldos de otros resultados integrales acumulados fueron recalculados a la fecha de transición.
- (ii) Luego de la reexpresión a la fecha de transición indicada en (i) precedente, todos los componentes del patrimonio se reexpresan aplicando el índice general de precios desde el principio del ejercicio y cada variación de esos componentes se reexpresa desde la fecha de aportación o desde el momento en que la misma se produjo por cualquier otra vía, redeterminando los saldos de ORI acumulados en función de las partidas que le dan origen.

**(d) Descripción de los principales aspectos del proceso de reexpresión del Estado de flujo de efectivo:**

- (i) Todas las partidas se reexpresan en términos de la unidad de medida corriente a la fecha de cierre del período sobre el que se informa.
- (ii) El resultado monetario sobre los componentes del efectivo y equivalentes se presenta en el Estado de flujo de efectivo, luego de las actividades operativas, de inversión y de financiación, en un renglón separado e independiente de ellas, bajo el título "Efecto del Resultado Monetario de Efectivo y Equivalentes".

**3.2 Cambios normativos introducidos en este ejercicio**

Adopción de nuevas Normas de Contabilidad NIIF emitidas por el IASB

**Modificaciones a las NIIF 9 y NIIF 7 – Clasificación y medición de instrumentos financieros**

En mayo de 2024, el IASB emitió modificaciones a la clasificación y medición de instrumentos financieros, las cuales:

- Aclaran que un pasivo financiero se da de baja en cuentas en la "fecha de liquidación", es decir, cuando la obligación relacionada se cumple, se cancela, expira o el pasivo de otro modo califica para la baja en cuentas. También introduce una opción de política

Firmado a los efectos de su identificación  
con nuestro informe de fecha 28-05-2026  
PISTRELLI, HENRY MARTIN Y ASOCIADOS S.A.

Firmado a los efectos de su identificación  
con nuestro informe de fecha 28-05-2026  
POR COMISIÓN FISCALIZADORA

Adrián Gabriel Villar (Socio)  
Contador Público U.A.D.E.  
C.P.C.E. Córdoba  
Matrícula N° 10-20931-4

FERNANDO L. LÓPEZ AMAYA (Sindico)  
Abogado  
Mat.Col.Abog. 1-28514  
Mat. Fed. T°64 F°561

Cr. MARCOS A. DAMILANO  
Gerente de Contabilidad

Dr. RAÚL JOSE PAOLASSO  
Presidente

**NOTAS A LOS ESTADOS FINANCIEROS INTERMEDIOS CONSOLIDADOS CONDENSADOS AL 31 DE MARZO DE 2026**  
(ver Nota 3.1.5)  
**(Cifras expresadas en moneda homogénea en miles de pesos)**

contable para dar de baja en cuentas los pasivos financieros que se liquidan a través de un sistema de pago electrónico antes de la fecha de liquidación si se cumplen ciertas condiciones.

- Se aclaró cómo evaluar las características del flujo de efectivo contractual de los activos financieros que incluyen características ambientales, sociales y de gobernanza (ESG) y otras características contingentes similares.
- Aclaran el tratamiento de los activos sin recurso y los instrumentos vinculados contractualmente.
- Requieren revelaciones adicionales para activos y pasivos financieros con términos contractuales que hacen referencia a un evento contingente (incluidos aquellos que están vinculados a ESG) e instrumentos de patrimonio clasificados a valor razonable con cambios en otro resultado integral.

Estas modificaciones no tuvieron impacto en los presentes Estados financieros.

#### **Mejoras a las Normas de Contabilidad NIIF**

En julio de 2024, el IASB publicó Mejoras Anuales a las Normas de Contabilidad NIIF - Volumen 11. A continuación se incluye un resumen de las modificaciones realizadas:

- NIIF 1 Adopción por primera vez de las Normas Internacionales de Información Financiera – Contabilidad de coberturas por parte de un adoptante por primera vez.
- NIIF 7 Instrumentos Financieros: Información a revelar sobre ganancia o pérdida en la baja en cuentas, de la diferencia diferida entre el valor razonable y el precio de transacción, y revelaciones sobre riesgo de crédito; también se realizan modificaciones al párrafo IG1 de la Guía sobre la implementación.
- NIIF 9 Instrumentos Financieros – Baja de pasivos por arrendamiento por parte del arrendatario. Sin embargo, la modificación no aborda cómo un arrendatario distingue entre una modificación del arrendamiento según se define en la NIIF 16 y una extinción de un pasivo por arrendamiento de acuerdo con la NIIF 9.
- NIIF 9 Instrumentos Financieros – Precio de la transacción: se ha modificado el apartado 5.1.3 de la NIIF 9 para sustituir la referencia al "precio de transacción definido por la NIIF 15 Ingresos ordinarios procedentes de contratos con clientes" por "el importe determinado aplicando la NIIF 15".
- NIIF 10 Estados Financieros Consolidados – Determinación de un "agente de facto": el párrafo B74 de la NIIF 10 ha sido modificado para aclarar que la relación descrita en el párrafo B74 es sólo un ejemplo de las diversas relaciones que podrían existir entre el inversor y otras partes que actúan como agentes de facto del inversor.
- NIC 7 Estado de Flujos de Efectivo – Método del Costo: el párrafo 37 de la NIC 7 ha sido modificado para reemplazar el término "método del costo" por "al costo", luego de la eliminación previa de la definición de "método del costo".

Estas modificaciones no tuvieron impacto en los presentes Estados financieros.

#### **Modificaciones a las NIIF 9 y NIIF 7 – Contratos de compra de energía**

En diciembre de 2024, el IASB emitió modificaciones relacionadas con los contratos que hacen referencia a electricidad dependiente de la naturaleza. Las modificaciones incluyen:

- Aclarar la aplicación de los requisitos de "uso propio".
- Permitir la contabilidad de cobertura si estos contratos se utilizan como instrumentos de cobertura.
- Agregar nuevos requisitos de divulgación para permitir que los inversores comprendan el efecto de estos contratos en el desempeño financiero y los flujos de efectivo de una empresa.

Las aclaraciones sobre los requisitos de "uso propio" deben aplicarse retroactivamente, pero las guías que permiten la contabilidad de cobertura deben aplicarse prospectivamente a las nuevas relaciones de cobertura designadas en o después de la fecha de aplicación inicial.

Estas modificaciones no tuvieron impacto en los presentes Estados financieros.

Firmado a los efectos de su identificación  
con nuestro informe de fecha 28-05-2026  
PISTRELLI, HENRY MARTIN Y ASOCIADOS S.A.

Firmado a los efectos de su identificación  
con nuestro informe de fecha 28-05-2026  
POR COMISIÓN FISCALIZADORA

Adrián Gabriel Villar (Socio)  
Contador Público U.A.D.E.  
C.P.C.E. Córdoba  
Matrícula N° 10-20931-4

FERNANDO L. LÓPEZ AMAYA (Sindico)  
Abogado  
Mat.Col.Abog. 1-28514  
Mat. Fed. T°64 F°561

Cr. MARCOS A. DAMILANO  
Gerente de Contabilidad

Dr. RAÚL JOSE PAOLASSO  
Presidente

**NOTAS A LOS ESTADOS FINANCIEROS INTERMEDIOS CONSOLIDADOS CONDENSADOS AL 31 DE MARZO DE 2026**  
(ver Nota 3.1.5)  
(Cifras expresadas en moneda homogénea en miles de pesos)

### 3.3 Nuevos pronunciamientos

De acuerdo con lo establecido por la Comunicación "A" 6114 del BCRA, a medida que se aprueben nuevas Normas de Contabilidad NIIF emitidas por el IASB, haya modificaciones o derogación de las vigentes y, una vez que estos cambios sean adoptados a través de Circulares de Adopción de la FACPCE, el BCRA se expedirá acerca de su aprobación para las entidades financieras. Con carácter general, no se admitirá la aplicación anticipada de ninguna Norma de Contabilidad NIIF, a menos que en oportunidad de adoptarse, se admita específicamente.

Las normas e interpretaciones emitidas pero no efectivas a la fecha de emisión de los presentes estados financieros se exponen a continuación. La Entidad adoptará estas normas, si fueran aplicables, cuando las mismas sean efectivas:

#### NIIF 18 – Presentación e información a revelar en los Estados Financieros

En abril de 2024, el IASB emitió la NIIF 18 "Presentación e información a revelar en los Estados Financieros", la cual aborda el formato para la presentación de las ganancias o pérdidas en los Estados Financieros, las medidas de desempeño definidas por la administración y la agregación/desagregación de información en las revelaciones. Esta norma reemplazará a la NIC 1 y es efectiva a partir del 1° enero de 2027. La Entidad se encuentra evaluando los efectos que generaría esta norma en los estados financieros.

#### Modificaciones a la NIC 21 – Conversión a una moneda de presentación hiperinflacionaria

En noviembre de 2025, el IASB emitió modificaciones a la NIC 21 que exigen la conversión de una moneda funcional no hiperinflacionaria a una moneda de presentación hiperinflacionaria al tipo de cambio de cierre.

Si la moneda funcional de una entidad es la moneda de una economía no hiperinflacionaria, pero su moneda de presentación es la moneda de una economía hiperinflacionaria, sus resultados y situación financiera se convierten a la moneda de presentación convirtiendo todos los importes (es decir, activos, pasivos, partidas de patrimonio, ingresos y gastos) y todos los datos comparativos al tipo de cambio de cierre de la fecha del estado de situación financiera más reciente. Una entidad cuya moneda funcional y moneda de presentación sea la moneda de una economía hiperinflacionaria, reexpresa los importes comparativos de un negocio en el extranjero, cuya moneda funcional sea la de una economía no hiperinflacionaria, aplicando el índice general de precios, de conformidad con el párrafo 34 de la NIC 29, a las cifras comparativas del negocio en el extranjero.

Las modificaciones también introducen ciertos requisitos de información a revelar adicionales.

Estas modificaciones son efectivas a partir del 1° de enero de 2027. La Entidad se encuentra evaluando los efectos que generarían estas modificaciones en los estados financieros.

### 3.4 Transcripción a libros

A la fecha de emisión de los presentes Estados financieros intermedios consolidados condensados, los mismos se encuentran en proceso de transcripción al libro de Inventario y Balances, de conformidad con las normas legales vigentes, siendo los últimos transcritos los Estados financieros consolidados al 31 de diciembre de 2025.

### 3.5 Juicios, estimaciones y supuestos contables

La preparación de los Estados financieros consolidados requiere la elaboración y consideración, por parte de la Gerencia de la Entidad, de juicios, estimaciones y supuestos contables significativos que impactan en los saldos informados de activos y pasivos, ingresos y gastos, así como en la determinación y revelación de los activos y pasivos contingentes a la fecha de cierre del período sobre el que se informa. Las registraciones efectuadas se basan en la mejor estimación de la probabilidad de ocurrencia de diferentes eventos futuros. En este sentido, las incertidumbres asociadas con las estimaciones y supuestos adoptados podrían dar lugar en el futuro a resultados finales que podrían diferir de dichas estimaciones y requerir de ajustes significativos a los saldos informados de los activos y pasivos afectados. Los mismos se encuentran detallados en la nota 4 "Juicios y estimaciones contables" de los Estados financieros consolidados anuales al 31 de diciembre de 2025.

Firmado a los efectos de su identificación  
con nuestro informe de fecha 28-05-2026  
PISTRELLI, HENRY MARTIN Y ASOCIADOS S.A.

Firmado a los efectos de su identificación  
con nuestro informe de fecha 28-05-2026  
POR COMISIÓN FISCALIZADORA

Adrián Gabriel Villar (Socio)  
Contador Público U.A.D.E.  
C.P.C.E. Córdoba  
Matrícula N° 10-20931-4

FERNANDO L. LÓPEZ AMAYA (Sindico)  
Abogado  
Mat.Col.Abog. 1-28514  
Mat. Fed. T°64 F°561

Cr. MARCOS A. DAMILANO  
Gerente de Contabilidad

Dr. RAÚL JOSE PAOLASSO  
Presidente

**NOTAS A LOS ESTADOS FINANCIEROS INTERMEDIOS CONSOLIDADOS CONDENSADOS AL 31 DE MARZO DE 2026**  
(ver Nota 3.1.5)  
**(Cifras expresadas en moneda homogénea en miles de pesos)**

**NOTA 4 – INSTRUMENTOS FINANCIEROS DERIVADOS**

La Entidad mantiene como instrumentos financieros derivados operaciones de futuros. Estos son acuerdos contractuales para comprar o vender un instrumento financiero específico a un precio específico y una fecha estipulada en el futuro. Los contratos de futuros corresponden a transacciones por montos estandarizados, ejecutadas en un mercado regulado y están sujetos a requisitos diarios de margen de efectivo. Los principales riesgos asociados con estos tipos de contratos son el riesgo de crédito y el riesgo de liquidez. El riesgo de crédito relacionado con los contratos de futuros se considera muy bajo porque los requisitos de margen de efectivo ayudan a garantizar que estos contratos siempre sean respetados.

Los valores nominales de los instrumentos derivados según corresponda se informan a continuación:

<b>Valores nominales</b>	<b>31/03/2026 (1)</b>	<b>31/12/2025 (2)</b>
Operaciones de futuros – Moneda extranjera con A3 Mercados S.A.	2.873.000	3.579.857
<b>TOTAL</b>	<b>2.873.000</b>	<b>3.579.857</b>

(1) Estos valores se expusieron en el Anexo O "Instrumentos financieros derivados" a los Estados financieros intermedios condensados separados al 31 de marzo de 2026 y en saldos fuera de balance.

(2) Estos valores se expusieron en el Anexo O "Instrumentos financieros derivados" a los Estados financieros separados al 31 de diciembre de 2025 y en saldos fuera de balance.

<b>Pasivos por instrumentos financieros derivados</b>	<b>31/03/2026</b>	<b>31/12/2025</b>
Obligaciones a pagar vinculados con permutas de tasa de interés fija por variable	9.321	-
<b>TOTAL</b>	<b>9.321</b>	<b>-</b>

**NOTA 5 – OPERACIONES DE PASE Y CAUCIONES**

En el curso normal de sus negocios, la Entidad concertó operaciones de pase de títulos públicos y operaciones con cauciones. De acuerdo con la NIIF 9, las especies involucradas en pases activos y pases pasivos fueron recibidas de y entregadas a terceras partes, respectivamente, no cumplen con los requisitos para su reconocimiento ni para su baja en cuentas.

<b>Activos por operaciones de pase y cauciones</b>	<b>31/03/2026</b>	<b>31/12/2025</b>
Deudores por otras operaciones de pase activo	200.918.114	130.535.421
Deudores por operaciones de caución bursátil colocadoras	11.990.744	64.602.629
<b>TOTAL</b>	<b>212.908.858</b>	<b>195.138.050</b>

<b>Pasivos por operaciones de pase y cauciones</b>	<b>31/03/2026</b>	<b>31/12/2025</b>
Acreedores por operaciones de pase pasivo de títulos públicos	1.793.406	-
Acreedores por operaciones de caución bursátil tomadoras	-	49.917
<b>TOTAL</b>	<b>1.793.406</b>	<b>49.917</b>

Los resultados generados por operaciones de pase y cauciones se registran los rubros de "Ingresos por intereses" y "Egresos por intereses" según corresponda:

Firmado a los efectos de su identificación  
con nuestro informe de fecha 28-05-2026  
PISTRELLI, HENRY MARTIN Y ASOCIADOS S.A.

Firmado a los efectos de su identificación  
con nuestro informe de fecha 28-05-2026  
POR COMISIÓN FISCALIZADORA

Adrián Gabriel Villar (Socio)  
Contador Público U.A.D.E.  
C.P.C.E. Córdoba  
Matrícula N° 10-20931-4

FERNANDO L. LÓPEZ AMAYA (Sindico)  
Abogado  
Mat.Col.Abog. 1-28514  
Mat. Fed. T°64 F°561

Cr. MARCOS A. DAMILANO  
Gerente de Contabilidad

Dr. RAÚL JOSE PAOLASSO  
Presidente

**NOTAS A LOS ESTADOS FINANCIEROS INTERMEDIOS CONSOLIDADOS CONDENSADOS AL 31 DE MARZO DE 2026**  
(ver Nota 3.1.5)  
**(Cifras expresadas en moneda homogénea en miles de pesos)**

<b>Resultados por operaciones de pase y cauciones</b>	<b>31/03/2026</b>	<b>31/03/2025</b>
Ingresos por intereses - operaciones de pase activo	3.465.821	6.161
Ingresos por intereses - operaciones de caución bursátil colocadoras	308.897	45.690
<b>TOTAL</b>	<b>3.774.718</b>	<b>51.851</b>
Egresos por intereses - operaciones de pase pasivo	8.252.780	8.056.864
Egresos por intereses - operaciones de caución bursátil tomadoras	108.301	1.426.908
<b>TOTAL</b>	<b>8.361.081</b>	<b>9.483.772</b>

**NOTA 6 - ACTIVOS Y PASIVOS FINANCIEROS**

**6.1-Categorías de activos financieros y pasivos financieros**

El objetivo del modelo de negocio de la Entidad para gestionar los productos de banca empresa, individuos, sector financiero y público, es mantener los mismos para cobrar los flujos contractuales, es decir, los activos se gestionan a los efectos de realizar los flujos cobrando los pagos contractuales durante la vida del instrumento, incluso cuando las ventas de los activos financieros tengan lugar o se espera que ocurran en el futuro.

Como parte del proceso de clasificación, para los activos financieros mencionados en el párrafo precedente, la Entidad evaluó los términos contractuales para identificar si éstos dan lugar a flujos de efectivo en fechas determinadas que son únicamente pagos del principal e intereses sobre el importe del principal pendiente.

Por su parte, los activos financieros incluidos en el segmento de operaciones de la mesa de dinero son principalmente Títulos Públicos, Obligaciones Negociables y Valores de Deuda Fiduciaria de Fideicomisos Financieros. Las inversiones se asignan a distintas carteras que son gestionadas para cobrar flujos de efectivo contractuales o para negociar.

La Entidad posee dos modelos de negocios que utiliza para distintos plazos. Estos modelos son:

Modelo de negociación: donde se consideran aspectos de rentabilidad y de profundidad del mercado. La decisión de venta de un activo financiero incluido en este modelo no es la fecha de vencimiento o la fecha de compra, sino la oportunidad rentable del negocio y/o la necesidad de fondeo del Banco o, incluso, la necesidad de obtener fondeo para efectuar una inversión alternativa de mayor rentabilidad. Se tratan de posiciones donde se espera que exista una mayor rotación y una mayor frecuencia de operaciones de compra/venta.

Modelo a inversión: estas posiciones se arman con el objeto de invertir buscando obtener los flujos teóricos derivados de los activos a vencimiento. Los activos pueden ser utilizados como garantía de otras operaciones pero no tienen por objeto la compra/venta (trading), sino el devengamiento y cobro de los flujos que de ellos derivan. No obstante, una posición puede desarmarse previa a su vencimiento si las condiciones que generan la cartera así lo requieren o bien puede incrementar las posiciones bajo este criterio, por las mismas causas.

Cada cartera que el banco define pertenece a un único modelo de negocios. Los distintos tipos de activos pueden formar parte de las distintas carteras. Sus esquemas de valuación dependen del modelo de negocio que le corresponde a la cartera en la que son alocados, aspectos que son definidos unívocamente en el momento de la adquisición de los mismos.

Por consiguiente, los activos financieros se clasificaron en "Activos financieros valuados a valor razonable con cambios en resultados", o "Activos financieros medidos a costo amortizado".

**6.2 -Medición del valor razonable**

El valor razonable es definido como el precio que sería recibido por vender un activo o pagado por transferir un pasivo en una transacción ordenada entre participantes del mercado a la fecha de la medición. Cuando un instrumento financiero es comercializado en un mercado líquido y activo, su precio negociado en el mercado en una transacción real brinda la mejor evidencia de su valor razonable.

Firmado a los efectos de su identificación  
con nuestro informe de fecha 28-05-2026  
PISTRELLI, HENRY MARTIN Y ASOCIADOS S.A.

Firmado a los efectos de su identificación  
con nuestro informe de fecha 28-05-2026  
POR COMISIÓN FISCALIZADORA

Adrián Gabriel Villar (Socio)  
Contador Público U.A.D.E.  
C.P.C.E. Córdoba  
Matrícula N° 10-20931-4

FERNANDO L. LÓPEZ AMAYA (Sindico)  
Abogado  
Mat.Col.Abog. 1-28514  
Mat. Fed. T°64 F°561

Cr. MARCOS A. DAMILANO  
Gerente de Contabilidad

Dr. RAÚL JOSE PAOLASSO  
Presidente

**NOTAS A LOS ESTADOS FINANCIEROS INTERMEDIOS CONSOLIDADOS CONDENSADOS AL 31 DE MARZO DE 2026**  
(ver Nota 3.1.5)  
**(Cifras expresadas en moneda homogénea en miles de pesos)**

Cuando no se cuenta con el precio estipulado en el mercado o éste no puede ser un indicativo del valor razonable del instrumento, para determinar dicho valor razonable se puede utilizar el valor de mercado de otro instrumento de similares características, el análisis de flujos descontados u otras técnicas aplicables, las cuales pueden verse afectadas de manera significativa por los supuestos utilizados.

En el caso de instrumentos financieros que son negociados con poca frecuencia y tienen muy poca transparencia de precios, el valor razonable es menos objetivo y requiere varios grados de juicio dependiendo de la liquidez, concentración, incertidumbre de los factores de mercado, supuestos de fijación de precios y otros riesgos que afecten al instrumento específico lo que requiere un trabajo adicional durante el proceso de valuación, lo que implica que cualquier técnica para efectuar dicha estimación genera un cierto nivel de fragilidad. No obstante, la Entidad ha utilizado su mejor juicio en la estimación de los valores razonables de sus instrumentos financieros, cualquier técnica para efectuar dicha estimación implica cierto nivel de fragilidad inherente. En conclusión, el valor razonable podría no ser indicativo del valor realizable neto o de liquidación.

Determinación del valor razonable y su jerarquía

La Entidad utiliza la siguiente jerarquía para la determinación del valor razonable de sus instrumentos financieros:

- a) Nivel 1: las mediciones de los valores razonables son derivadas de los precios de cotización en mercados activos para activos o pasivos idénticos. El valor razonable de los instrumentos categorizados en nivel 1 se calculó utilizando las cotizaciones vigentes al cierre de cada período o ejercicio, según corresponda, en mercados activos, de ser representativas. Actualmente, para los títulos públicos y privados, existen dos mercados principales en el que opera la Entidad, que son el BYMA y A3 Mercados S.A.
- b) Nivel 2: La información utilizada para determinar los valores razonables incluye cotizaciones de mercado de instrumentos similares en mercados activos, cotizaciones de mercado de instrumentos similares o idénticos en mercados no activos, o modelos de valoración que utilizan información que deriva de o puede observarse con datos de mercado. Adicionalmente, ciertos activos y pasivos incluidos dentro de esta categorización fueron valuados utilizando cotizaciones identificadas de idénticos instrumentos en "mercados menos activos".
- c) Nivel 3: Para determinar el valor de mercado de éstos instrumentos se utilizan técnicas de valuación basadas en supuestos propios, que resultan similares a aquellos que serían utilizados por cualquier participante de mercado.

Transferencias entre niveles de jerarquía de valor razonable

La Entidad monitorea la disponibilidad de información de mercado para evaluar la clasificación de los instrumentos financieros en las distintas jerarquías de valor razonable, así como la consecuente determinación de transferencias entre niveles 1, 2 y 3 a cada cierre.

Al 31 de marzo de 2026 no se verifican transferencias de niveles de valor razonable de los instrumentos financieros respecto al cierre del ejercicio anterior.

En los siguientes cuadros se exponen los activos financieros a valor razonable al 31 de marzo de 2026 y al 31 de diciembre de 2025.

Activos financieros a valor razonable	31/03/2026			
	Nivel 1	Nivel 2	Nivel 3	Valor razonable
Títulos de deuda a valor razonable con cambios en resultados	905.044.799	-	1.815.531	906.860.330
Otros activos financieros	-	24.980.675	-	24.980.675
Inversiones en instrumentos de patrimonio	4.250.376	-	20.289.104	24.539.480
<b>TOTAL</b>	<b>909.295.175</b>	<b>24.980.675</b>	<b>22.104.635</b>	<b>956.380.485</b>

Firmado a los efectos de su identificación con nuestro informe de fecha 28-05-2026  
PISTRELLI, HENRY MARTIN Y ASOCIADOS S.A.

Firmado a los efectos de su identificación con nuestro informe de fecha 28-05-2026  
POR COMISIÓN FISCALIZADORA

Adrián Gabriel Villar (Socio)  
Contador Público U.A.D.E.  
C.P.C.E. Córdoba  
Matrícula N° 10-20931-4

FERNANDO L. LÓPEZ AMAYA (Sindico)  
Abogado  
Mat.Col.Abog. 1-28514  
Mat. Fed. T°64 F°561

Cr. MARCOS A. DAMILANO  
Gerente de Contabilidad

Dr. RAÚL JOSE PAOLASSO  
Presidente

**NOTAS A LOS ESTADOS FINANCIEROS INTERMEDIOS CONSOLIDADOS CONDENSADOS AL 31 DE MARZO DE 2026**  
(ver Nota 3.1.5)  
**(Cifras expresadas en moneda homogénea en miles de pesos)**

Activos financieros a valor razonable	31/12/2025			
	Nivel 1	Nivel 2	Nivel 3	Valor razonable
Títulos de deuda a valor razonable con cambios en resultados	1.357.360.898	-	2.172.457	1.359.533.355
Otros activos financieros	-	8.197.322	-	8.197.322
Inversiones en instrumentos de patrimonio	5.077.524	-	21.572.412	26.649.936
<b>TOTAL</b>	<b>1.362.438.422</b>	<b>8.197.322</b>	<b>23.744.869</b>	<b>1.394.380.613</b>

En el siguiente cuadro se exponen los pasivos financieros a valor razonable al 31 de marzo de 2026 y 31 de diciembre de 2025.

Pasivos financieros a valor razonable	31/03/2026			
	Nivel 1	Nivel 2	Nivel 3	Valor razonable
Pasivos a valor razonable con cambios en resultados	151.956.348	-	-	151.956.348
Instrumentos derivados	9.321	-	-	9.321
<b>TOTAL</b>	<b>151.965.669</b>	<b>-</b>	<b>-</b>	<b>151.965.669</b>

Pasivos financieros a valor razonable	31/12/2025			
	Nivel 1	Nivel 2	Nivel 3	Valor razonable
Pasivos a valor razonable con cambios en resultados	100.701.199	-	-	100.701.199
<b>TOTAL</b>	<b>100.701.199</b>	<b>-</b>	<b>-</b>	<b>100.701.199</b>

### 6.3- Información sobre activos y pasivos financieros no medidos a valor razonable

A continuación, se describen las metodologías y supuestos utilizados para determinar los valores razonables de los instrumentos financieros no registrados a su valor razonable en los presentes Estados financieros.

- *Activos y pasivos cuyo valor razonable es similar al valor en libros:* para los activos y pasivos financieros que son líquidos o tienen vencimientos a corto plazo (menor a tres meses), se consideró que el valor en libros es similar al valor razonable. Este supuesto también se aplica para los instrumentos financieros de tasa variable y los depósitos de caja de ahorro y cuentas corrientes.
- *Instrumentos financieros de tasa fija:* el valor razonable de los activos financieros se determinó descontando los flujos de fondos futuros a las tasas de mercado promedio ponderado ofrecidas para instrumentos financieros de similares características. El valor razonable estimado de los depósitos con tasa de interés fija se determinó descontando los flujos de fondos futuros mediante la utilización de tasas de interés de mercado para imposiciones con vencimientos similares a las de la cartera del Banco.

El siguiente cuadro muestra una comparación entre el valor razonable y el valor contable de los instrumentos financieros no registrados a valor razonable al 31 de marzo de 2026 y 31 de diciembre de 2025.

Firmado a los efectos de su identificación  
con nuestro informe de fecha 28-05-2026  
PISTRELLI, HENRY MARTIN Y ASOCIADOS S.A.

Firmado a los efectos de su identificación  
con nuestro informe de fecha 28-05-2026  
POR COMISIÓN FISCALIZADORA

Adrián Gabriel Villar (Socio)  
Contador Público U.A.D.E.  
C.P.C.E. Córdoba  
Matrícula N° 10-20931-4

FERNANDO L. LÓPEZ AMAYA (Sindico)  
Abogado  
Mat.Col.Abog. 1-28514  
Mat. Fed. T°64 F°561

Cr. MARCOS A. DAMILANO  
Gerente de Contabilidad

Dr. RAÚL JOSE PAOLASSO  
Presidente

**NOTAS A LOS ESTADOS FINANCIEROS INTERMEDIOS CONSOLIDADOS CONDENSADOS AL 31 DE MARZO DE 2026**  
(ver Nota 3.1.5)  
(Cifras expresadas en moneda homogénea en miles de pesos)

Activos financieros costo amortizado	31/03/2026				
	Valor contable	Nivel 1	Nivel 2	Nivel 3	Valor razonable
Efectivo y depósitos en bancos	445.518.011	445.518.011	-	-	445.518.011
Operaciones de pase y cauciones	212.908.858	212.908.858	-	-	212.908.858
Otros activos financieros	297.649.979	-	297.649.979	-	297.649.979
Préstamos y otras financiaciones (1)	3.059.601.923	-	-	2.522.285.014	2.522.285.014
Otros títulos de deuda (1)	833.047.651	791.180.738	33.072.793	-	824.253.531
Activos financieros entregados en garantía	243.647.705	-	243.647.705	-	243.647.705
<b>TOTAL</b>	<b>5.092.374.127</b>	<b>1.449.607.607</b>	<b>574.370.477</b>	<b>2.522.285.014</b>	<b>4.546.263.098</b>

Activos financieros a costo amortizado	31/12/2025				
	Valor contable	Nivel 1	Nivel 2	Nivel 3	Valor razonable
Efectivo y depósitos en bancos	523.341.963	523.341.963	-	-	523.341.963
Operaciones de pase y cauciones	195.138.050	195.138.050,00	-	-	195.138.050
Otros activos financieros	59.757.013	-	59.757.013	-	59.757.013
Préstamos y otras financiaciones	3.218.987.264	-	-	3.265.800.567	3.265.800.567
Otros títulos de deuda (1)	660.854.873	538.015.369	50.318.256	-	588.333.625
Activos financieros entregados en garantía	284.467.298	-	284.467.298	-	284.467.298
<b>TOTAL</b>	<b>4.942.546.461</b>	<b>1.256.495.382</b>	<b>394.542.567</b>	<b>3.265.800.567</b>	<b>4.916.838.516</b>

Pasivos financieros a costo amortizado	31/03/2026				
	Valor contable	Nivel 1	Nivel 2	Nivel 3	Valor razonable
Depósitos	4.659.865.534	1.320.945.405	3.338.920.129	-	4.659.865.534
Operaciones de pase y cauciones	1.793.406	1.793.406	-	-	1.793.406
Otros pasivos financieros	384.230.508	-	384.230.508	-	384.230.508
Financiaciones recibidas del BCRA y otras instituciones financieras	10.373.708	10.373.708	-	-	10.373.708
Obligaciones negociables emitidas	44.753.780	-	44.753.780	-	44.753.780
<b>TOTAL</b>	<b>5.101.016.936</b>	<b>1.333.112.519</b>	<b>3.767.904.417</b>	<b>-</b>	<b>5.101.016.936</b>

Firmado a los efectos de su identificación con nuestro informe de fecha 28-05-2026  
PISTRELLI, HENRY MARTIN Y ASOCIADOS S.A.

Firmado a los efectos de su identificación con nuestro informe de fecha 28-05-2026  
POR COMISIÓN FISCALIZADORA

Adrián Gabriel Villar (Socio)  
Contador Público U.A.D.E.  
C.P.C.E. Córdoba  
Matrícula N° 10-20931-4

FERNANDO L. LÓPEZ AMAYA (Sindico)  
Abogado  
Mat.Col.Abog. 1-28514  
Mat. Fed. T°64 F°561

Cr. MARCOS A. DAMILANO  
Gerente de Contabilidad

Dr. RAÚL JOSE PAOLASSO  
Presidente

**NOTAS A LOS ESTADOS FINANCIEROS INTERMEDIOS CONSOLIDADOS CONDENSADOS AL 31 DE MARZO DE 2026**  
(ver Nota 3.1.5)  
(Cifras expresadas en moneda homogénea en miles de pesos)

Pasivos financieros a costo amortizado	31/12/2025				
	Valor contable	Nivel 1	Nivel 2	Nivel 3	Valor razonable
Depósitos	5.126.179.245	1.597.916.013	3.528.263.232	-	5.126.179.245
Operaciones de pase y cauciones	49.917	49.917	-	-	49.917
Otros pasivos financieros	339.909.068	-	339.909.068	-	339.909.068
Financiaci3nes recibidas del BCRA y otras instituciones financieras	4.146.984	4.146.984	-	-	4.146.984
Obligaciones negociables emitidas	50.330.273	-	50.330.273	-	50.330.273
<b>TOTAL</b>	<b>5.520.615.487</b>	<b>1.602.112.914</b>	<b>3.918.502.573</b>	<b>-</b>	<b>5.520.615.487</b>

(1) La gerencia de la Entidad no ha identificado indicadores adicionales de deterioro de sus activos financieros como resultado de las diferencias en el valor razonable de los mismos.

**NOTA 7 – OTROS ACTIVOS FINANCIEROS**

Al 31 de marzo de 2026 y 31 de diciembre de 2025, la composici3n de otros activos financieros es la siguiente:

Otros activos financieros	31/03/2026	31/12/2025
Deudores por venta de t3tulos p3blicos al contado a liquidar	252.348.044	19.447.326
Deudores varios	43.577.380	34.987.232
T3tulos privados Fondos Comunes de inversi3n	24.980.675	8.197.322
Deudores por otras ventas al contado a liquidar	1.732.300	-
Deudores por venta de moneda extranjera al contado a liquidar	16.100	-
Otros	2.243.431	7.231.829
<b>SUBTOTAL</b>	<b>324.897.930</b>	<b>69.863.709</b>
Previsi3n por incobrabilidad	(2.267.276)	(1.909.374)
<b>TOTAL</b>	<b>322.630.654</b>	<b>67.954.335</b>

**NOTA 8 – INFORMACI3N POR SEGMENTOS**

La Entidad organiza la administraci3n de sus operaciones por segmentos, los cuales est3n identificados seg3n las transacciones que realizan, productos y/o servicios que ofrecen, as3 como tambi3n el tipo de cliente. A continuaci3n, se exponen los segmentos de negocios definidos por la Entidad:

- **Banca Individuos:** agrupa las operaciones y resultados asociados a las mismas, efectuadas por los clientes que sean personas f3sicas o asimilables. Los productos m3s utilizados por ellos incluyen: pr3stamos personales, hipotecarios, tarjetas de cr3dito, tarjetas de d3bito, dep3sitos a plazo fijo, dep3sitos en cuentas a la vista, entre otros.
- **Banca Empresas:** agrupa las operaciones y resultados asociados, cuando las mismas son ejecutadas por grandes empresas (banca megra), medianas, peque1as y microempresas, as3 como tambi3n entidades institucionales correspondientes al sector privado (colegios profesionales, cooperativas, etc.). Entre los principales productos ofrecidos a este segmento se encuentran: descuento de cheques, pr3stamos documentados, prefinanciaci3n de exportaciones y acuerdos en cuenta corriente, dep3sitos a la vista, servicios de acreditaci3n de haberes, recaudaci3n y pagos.

Firmado a los efectos de su identificaci3n con nuestro informe de fecha 28-05-2026  
PISTRELLI, HENRY MARTIN Y ASOCIADOS S.A.

Firmado a los efectos de su identificaci3n con nuestro informe de fecha 28-05-2026  
POR COMISI3N FISCALIZADORA

Adri3n Gabriel Villar (Socio)  
Contador P3blico U.A.D.E.  
C.P.C.E. C3rdoba  
Matr3cula N3 10-20931-4

FERNANDO L. L3PEZ AMAYA (Sindico)  
Abogado  
Mat.Col.Abog. 1-28514  
Mat. Fed. T364 F3561

Cr. MARCOS A. DAMILANO  
Gerente de Contabilidad

Dr. RA3L JOSE PAOLASSO  
Presidente

**NOTAS A LOS ESTADOS FINANCIEROS INTERMEDIOS CONSOLIDADOS CONDENSADOS AL 31 DE MARZO DE 2026**  
(ver Nota 3.1.5)  
**(Cifras expresadas en moneda homogénea en miles de pesos)**

- **Sector Financiero y Público:** agrupa las operaciones que los demás bancos y otros clientes del sector financiero, realizan con la Entidad y las operaciones ejecutadas por el Sector público, centralizadas principalmente en el Gobierno Provincial.
- **Inversores Institucionales (operaciones de la Mesa de Dinero):** incluye las operaciones con títulos valores y otras inversiones, así como también los depósitos a plazo fijo de entidades privadas dedicadas a actividades de inversión.
- **Resto sin distribución:** incluye aquellas partidas no atribuibles a los segmentos anteriores y las conciliaciones necesarias para arribar a los saldos contables.

El Directorio de la Entidad es quien supervisa los resultados de sus segmentos de negocios separadamente, con el fin de tomar decisiones sobre la asignación de recursos y la evaluación del rendimiento. El rendimiento de cada segmento se evalúa en función de las ganancias y pérdidas operativas y se mide de manera consistente con las ganancias y pérdidas incluidas en los presentes Estados financieros intermedios consolidados condensados.

Por su parte, la Entidad no presenta información por segmentos geográficos porque no existen explotaciones en entornos económicos con riesgos y rendimientos que sean significativamente diferentes.

La Entidad no determina precios o tasas internas por captación o colocación de fondos entre segmentos.

Al 31 de marzo de 2026 y 31 de diciembre de 2025, no existen transacciones con clientes individuales que representen el 10% o más de los ingresos totales de la Entidad.

Las siguientes tablas presentan información en relación con los segmentos de negocios de la Entidad al 31 de marzo de 2026 y 2025, y al 31 de diciembre de 2025:

Conceptos	Segmentos					Total 31/03/2026
	Individuos	Empresas	Financiero y Público	Inversores Institucionales (Operaciones de la Mesa de Dinero)	Resto sin distribución/ conciliaciones	
Resultado neto por intereses	176.529.715	52.718.570	(81.700.536)	(5.708.534)	-	<b>141.839.215</b>
Resultado neto por comisiones	31.279.547	18.058.802	13.975.024	(69.794)	384.945	<b>63.628.524</b>
Resultados por medición de instrumentos financieros a valor razonable	-	-	-	126.942.336	-	<b>126.942.336</b>
Otros ingresos y egresos, netos	(6.716.678)	1.026.287	1.600.468	(1.191.527)	(223.629.636)	<b>(228.911.086)</b>
Impuesto a las ganancias	-	-	-	-	(45.958.576)	<b>(45.958.576)</b>
Resultado por la posición monetaria neta	-	-	-	-	(48.364.080)	<b>(48.364.080)</b>
<b>Resultado por segmento</b>	<b>201.092.584</b>	<b>71.803.659</b>	<b>(66.125.044)</b>	<b>119.972.481</b>	<b>(317.567.347)</b>	<b>9.176.333</b>

Firmado a los efectos de su identificación con nuestro informe de fecha 28-05-2026  
PISTRELLI, HENRY MARTIN Y ASOCIADOS S.A.

Firmado a los efectos de su identificación con nuestro informe de fecha 28-05-2026  
POR COMISIÓN FISCALIZADORA

Adrián Gabriel Villar (Socio)  
Contador Público U.A.D.E.  
C.P.C.E. Córdoba  
Matrícula N° 10-20931-4

FERNANDO L. LÓPEZ AMAYA (Sindico)  
Abogado  
Mat.Col.Abog. 1-28514  
Mat. Fed. T°64 F°561

Cr. MARCOS A. DAMILANO  
Gerente de Contabilidad

Dr. RAÚL JOSE PAOLASSO  
Presidente

**NOTAS A LOS ESTADOS FINANCIEROS INTERMEDIOS CONSOLIDADOS CONDENSADOS AL 31 DE MARZO DE 2026**  
(ver Nota 3.1.5)  
(Cifras expresadas en moneda homogénea en miles de pesos)

Conceptos	Segmentos					Total 31/03/2026
	Individuos	Empresas	Financiero y Público	Inversores Institucionales (Operaciones de la Mesa de Dinero)	Resto sin distribución/ conciliaciones	
<b>ACTIVO</b>	<b>2.190.568.400</b>	<b>1.026.099.882</b>	<b>143.911.959</b>	<b>2.212.530.835</b>	<b>797.096.314</b>	<b>6.370.207.390</b>
Préstamos y otras financiaciones (*)	2.181.808.684	1.024.500.797	54.840.121	-	(201.547.679)	3.059.601.923
Otros activos	8.759.716	1.599.085	89.071.838	2.212.530.835	998.643.993	3.310.605.467
<b>PASIVO</b>	<b>(2.230.097.481)</b>	<b>(340.400.308)</b>	<b>(1.677.725.013)</b>	<b>(920.304.182)</b>	<b>(336.439.079)</b>	<b>(5.504.966.063)</b>
Depósitos	(2.012.479.505)	(330.927.968)	(1.670.698.840)	(643.305.042)	(2.454.179)	(4.659.865.534)
Otros pasivos	(217.617.976)	(9.472.340)	(7.026.173)	(276.999.140)	(333.984.900)	(845.100.529)

Conceptos	Segmentos					Total 31/03/2025
	Individuos	Empresas	Financiero y Público	Inversores Institucionales (Operaciones de la Mesa de Dinero)	Resto sin distribución/ conciliaciones	
Resultado neto por intereses	155.022.240	49.373.583	(58.606.131)	(78.650.279)	-	<b>67.139.413</b>
Resultado neto por comisiones	35.188.221	9.794.753	212.385	(29.341)	608.071	<b>45.774.089</b>
Resultados por medición de instrumentos financieros a valor razonable	-	-	-	82.422.697	-	<b>82.422.697</b>
Otros ingresos y egresos, netos	(11.083.094)	(311.206)	577.321	18.581.985	(179.822.092)	<b>(172.057.086)</b>
Impuesto a las ganancias	-	-	-	-	19.743.569	<b>19.743.569</b>
Resultado por la posición monetaria neta	-	-	-	-	(57.093.313)	<b>(57.093.313)</b>
<b>Resultado por segmento</b>	<b>179.127.367</b>	<b>58.857.130</b>	<b>(57.816.425)</b>	<b>22.325.062</b>	<b>(216.563.756)</b>	<b>(14.070.631)</b>

Firmado a los efectos de su identificación con nuestro informe de fecha 28-05-2026  
PISTRELLI, HENRY MARTIN Y ASOCIADOS S.A.

Firmado a los efectos de su identificación con nuestro informe de fecha 28-05-2026  
POR COMISIÓN FISCALIZADORA

Adrián Gabriel Villar (Socio)  
Contador Público U.A.D.E.  
C.P.C.E. Córdoba  
Matrícula N° 10-20931-4

FERNANDO L. LÓPEZ AMAYA (Sindico)  
Abogado  
Mat.Col.Abog. 1-28514  
Mat. Fed. T°64 F°561

Cr. MARCOS A. DAMILANO  
Gerente de Contabilidad

Dr. RAÚL JOSE PAOLASSO  
Presidente

**NOTAS A LOS ESTADOS FINANCIEROS INTERMEDIOS CONSOLIDADOS CONDENSADOS AL 31 DE MARZO DE 2026**  
(ver Nota 3.1.5)  
(Cifras expresadas en moneda homogénea en miles de pesos)

Conceptos	Segmentos					Total 31/12/2025
	Individuos	Empresas	Financiero y Público	Inversores Institucionales (Operaciones de la Mesa de Dinero)	Resto sin distribución/ conciliaciones	
<b>ACTIVO</b>	<b>2.218.798.191</b>	<b>1.121.607.680</b>	<b>62.776.369</b>	<b>2.345.964.538</b>	<b>926.471.052</b>	<b>6.675.617.830</b>
Préstamos y otras financiaciones (*)	2.208.264.918	1.119.654.820	62.696.508	-	(171.628.982)	3.218.987.264
Otros activos	10.533.273	1.952.860	79.861	2.345.964.538	1.098.100.034	3.456.630.566
<b>PASIVO</b>	<b>(2.450.564.722)</b>	<b>(425.879.138)</b>	<b>(1.713.958.799)</b>	<b>(943.809.860)</b>	<b>(285.340.317)</b>	<b>(5.819.552.836)</b>
Depósitos	(2.221.433.493)	(403.118.291)	(1.699.143.423)	(797.939.245)	(4.544.793)	(5.126.179.245)
Otros pasivos	(229.131.229)	(22.760.847)	(14.815.376)	(145.870.615)	(280.795.524)	(693.373.591)

(\*) El importe incluido en "Resto sin distribución" corresponde principalmente a las provisiones por riesgo de incobrabilidad constituidas sobre la cartera de préstamos y otras financiaciones.

**NOTA 9 – PRÉSTAMOS Y OTRAS FINANCIACIONES**

Tal como se menciona en nota 6.1 la Entidad mantiene los préstamos y otras financiaciones bajo un modelo de negocio cuyo objetivo es cobrar los flujos de fondos contractuales, y en consecuencia mide los préstamos y otras financiaciones a costo amortizado.

La composición del rubro es la siguiente:

Concepto	31/03/2026	31/12/2025
<b>Sector público no financiero</b>	<b>54.834.157</b>	<b>62.689.789</b>
Otros préstamos	33.785.892	35.522.621
Prendarios	19.945.983	22.542.173
Adelantos	610.796	4.126.755
Tarjetas de créditos	491.486	498.240
<b>Sector privado no financiero y residentes en el exterior</b>	<b>3.004.767.766</b>	<b>3.156.297.475</b>
Personales	814.588.761	850.776.471
Hipotecarios	757.737.245	772.930.273
Tarjetas de crédito	693.346.437	723.919.081
Documentos	301.347.749	304.387.645
Otros préstamos	266.986.426	273.574.438
Prefinanciación y financiaciones de exportaciones	73.149.871	70.512.302
Adelantos	55.376.727	116.494.662
Prendarios	29.638.780	30.200.281
Préstamos a empleados	9.632.185	10.987.322
Intereses, ajustes, diferencias y cobros no aplicados	16.286	18.811
Otros	2.947.299	2.496.189
<b>Total</b>	<b>3.059.601.923</b>	<b>3.218.987.264</b>

Firmado a los efectos de su identificación  
con nuestro informe de fecha 28-05-2026  
PISTRELLI, HENRY MARTIN Y ASOCIADOS S.A.

Firmado a los efectos de su identificación  
con nuestro informe de fecha 28-05-2026  
POR COMISIÓN FISCALIZADORA

Adrián Gabriel Villar (Socio)  
Contador Público U.A.D.E.  
C.P.C.E. Córdoba  
Matrícula N° 10-20931-4

FERNANDO L. LÓPEZ AMAYA (Sindico)  
Abogado  
Mat.Col.Abog. 1-28514  
Mat. Fed. T°64 F°561

Cr. MARCOS A. DAMILANO  
Gerente de Contabilidad

Dr. RAÚL JOSE PAOLASSO  
Presidente

**NOTAS A LOS ESTADOS FINANCIEROS INTERMEDIOS CONSOLIDADOS CONDENSADOS AL 31 DE MARZO DE 2026**  
(ver Nota 3.1.5)  
**(Cifras expresadas en moneda homogénea en miles de pesos)**

Por su parte, la clasificación de los préstamos y otras financiaciones por situación crediticia y de las garantías recibidas se informa en el Anexo B. Adicionalmente, la información sobre la concentración de préstamos y otras financiaciones se presenta en el Anexo C que acompaña a los presentes Estados financieros intermedios consolidados condensados.

**NOTA 10 – CORRECCIÓN DE VALOR POR PÉRDIDAS CREDITICIAS ESPERADAS SOBRE EXPOSICIONES CREDITICIAS NO MEDIDAS A VALOR RAZONABLE CON CAMBIOS EN RESULTADOS**

La Entidad debe reconocer una corrección de valor por pérdidas crediticias esperadas sobre todas las exposiciones crediticias no medidas a valor razonable con cambios en resultados, como ser los instrumentos de deuda medidos a costo amortizado, los compromisos de préstamo y los contratos de garantía financiera (no medidos a valor razonable con cambios en resultados), los activos de contratos y las cuentas por cobrar por arrendamientos.

La nota 6 “Activos y Pasivos financieros” revela los activos financieros medidos a valor razonable de manera recurrente junto con los activos financieros no registrados a valor razonable. Esta clasificación se efectúa en base a lo mencionado en la nota 3.2 “Resumen de políticas contables significativas” de los Estados financieros anuales correspondientes al ejercicio finalizado el 31 de diciembre de 2025, asimismo se explica la información en cuanto a las metodologías de valuación.

Por consiguiente, considerando la excepción transitoria del BCRA mencionada en la nota 3.1.1 “Normas contables aplicadas”, la Entidad aplica los requerimientos de deterioro de valor, para el reconocimiento y medición de una corrección de valor por pérdidas, a los activos financieros que se midan a costo amortizado excepto para las exposiciones al sector público. Adicionalmente aplica los requerimientos de deterioro de valor a las garantías otorgadas, los saldos no utilizados de tarjetas de crédito, los acuerdos de adelantos en cuenta corriente, las cartas de crédito, los cuales se encuentran registrados fuera del Estado de Situación Financiera.

A efectos de evaluar la exposición al riesgo crediticio de la Entidad y comprender sus concentraciones de riesgo crediticio significativas, a continuación, se exponen las revelaciones respecto al riesgo crediticio de los activos financieros y las partidas fuera de balance.

**10.1 Otros Activos Financieros**

El siguiente cuadro muestra las exposiciones brutas de previsión abierto por etapas:

Composición	Saldo deuda				
	31/03/2026				
	Etapa 1	Etapa 2	Etapa 3	Total	%
Otros Activos Financieros	299.917.255	-	-	<b>299.917.255</b>	100,00%
<b>Total</b>	<b>299.917.255</b>	-	-	<b>299.917.255</b>	<b>100,00%</b>
	<b>100,00%</b>	-	-	<b>100,00%</b>	

Composición	Saldo deuda				
	31/12/2025				
	Etapa 1	Etapa 2	Etapa 3	Total	%
Otros Activos Financieros	61.666.387	-	-	<b>61.666.387</b>	100,00%
<b>Total</b>	<b>61.666.387</b>	-	-	<b>61.666.387</b>	<b>100,00%</b>
	<b>100,00%</b>	-	-	<b>100,00%</b>	

Adicionalmente, en el Anexo R “Corrección de valor por pérdidas – Provisiones por riesgo de incobrabilidad” de los Estados financieros consolidados condensados se expone la evolución de las provisiones por pérdidas crediticias esperadas. Las PCE asociadas a Otros Activos Financieros al 31 de marzo de 2026 y 31 de diciembre de 2025 asciende a 2.267.276 y 1.909.374 respectivamente.

**10.2 Préstamos y otras financiaciones medidas a costo amortizado**

Según la naturaleza de la información a revelar y las características de los préstamos, la Entidad los agrupa en las siguientes clases:

Firmado a los efectos de su identificación con nuestro informe de fecha 28-05-2026  
PISTRELLI, HENRY MARTIN Y ASOCIADOS S.A.

Firmado a los efectos de su identificación con nuestro informe de fecha 28-05-2026  
POR COMISIÓN FISCALIZADORA

Adrián Gabriel Villar (Socio)  
Contador Público U.A.D.E.  
C.P.C.E. Córdoba  
Matrícula N° 10-20931-4

FERNANDO L. LÓPEZ AMAYA (Sindico)  
Abogado  
Mat.Col.Abog. 1-28514  
Mat. Fed. T°64 F°561

Cr. MARCOS A. DAMILANO  
Gerente de Contabilidad

Dr. RAÚL JOSE PAOLASSO  
Presidente

**NOTAS A LOS ESTADOS FINANCIEROS INTERMEDIOS CONSOLIDADOS CONDENSADOS AL 31 DE MARZO DE 2026**  
(ver Nota 3.1.5)  
**(Cifras expresadas en moneda homogénea en miles de pesos)**

**Préstamos y Otras Financiaciones**

Composición	31/03/2026	31/12/2025
<b>Total de Préstamos y Otras Financiaciones</b>	<b>3.228.008.803</b>	<b>3.350.877.734</b>
Análisis Individual	49.723.751	45.451.316
Análisis Colectivo	3.178.285.052	3.305.426.418
<b>Menos: Previsión por PCE (**) (***)</b>	<b>(201.574.795)</b>	<b>(171.631.956)</b>
<b>Total (*)</b>	<b>3.026.434.008</b>	<b>3.179.245.778</b>

(\*) Se excluye Sector Público ver Nota 3.1.1 " Normas contables aplicadas"

(\*\*) Ver anexo R - Corrección de valor por pérdidas – Previsiones por riesgo de incobrabilidad" a los Estados financieros consolidados condensados.

(\*\*\*) De acuerdo a lo explicado en la Nota 34.2 "Gobierno societario y gestión de riesgos", secciones "Previsiones adicionales prospectivas basadas en el juicio experto" y "Previsiones adicionales prospectivas basadas el contexto macroeconómico" al 31 de marzo de 2026, la Entidad resolvió realizar un ajuste con visión prospectiva por 7.151.759. Al 31 de diciembre de 2025 dicho ajuste asciende a 5.034.823.

Las tasas de interés para los préstamos se fijan sobre la base de las tasas de mercado existentes en la fecha de otorgamiento de los mismos.

El siguiente cuadro muestra la calidad crediticia y el saldo de deuda correspondiente, basado en el sistema interno de calificación crediticia de la Entidad, el rango de PD y la clasificación por etapas a la fecha de cierre del período sobre el que se informa. El sistema interno de calificación crediticia de la Entidad, y el enfoque de evaluación y medición del deterioro por parte de la Entidad se explica en la nota 34 "Gestión de capital y políticas de Gerenciamiento de Riesgos" de los Estados financieros anuales correspondientes al ejercicio finalizado el 31 de diciembre de 2025.

Saldo deuda						
31/03/2026						
Calificación Interna	Rango PD	Etapas 1	Etapas 2	Etapas 3	Total	%
<b>En cumplimiento</b>						
<i>Grado alto</i>	0,00% - 0,50%	370.217	-	-	<b>370.217</b>	<b>0,01%</b>
<i>Grado estándar</i>	0,50% - 11,70%	2.109.526.309	15.407.390	34.984.544	<b>2.159.918.243</b>	<b>66,91%</b>
<i>Grado subestándar</i>	11,70% -29,50%	695.078.337	-	43.100.362	<b>738.178.699</b>	<b>22,87%</b>
<i>Atrasado pero no deteriorado</i>	29,50%-100,00%	54.726	-	65.418.652	<b>65.473.378</b>	<b>2,03%</b>
<b>Incumplimiento</b>						
<i>Deteriorado individualmente</i>	100%	-	-	264.068.266	<b>264.068.266</b>	<b>8,18%</b>
<b>Total</b>		<b>2.805.029.589</b>	<b>15.407.390</b>	<b>407.571.824</b>	<b>3.228.008.803</b>	<b>100,00%</b>
		<b>86,90%</b>	<b>0,48%</b>	<b>12,62%</b>	<b>100,00%</b>	

31/12/2025						
Calificación Interna	Rango PD	Etapas 1	Etapas 2	Etapas 3	Total	%
<b>En cumplimiento</b>						
<i>Grado alto</i>	0,00% - 0,50%	707.333.790	-	7.399.020	<b>714.732.810</b>	<b>21,33%</b>
<i>Grado estándar</i>	0,50% - 11,70%	1.671.153.937	13.807.428	40.086.772	<b>1.725.048.137</b>	<b>51,48%</b>
<i>Grado subestándar</i>	11,70% -29,50%	581.504.335	-	37.221.122	<b>618.725.457</b>	<b>18,46%</b>
<i>Atrasado pero no deteriorado</i>	29,50%- 100,00%	61.182	-	70.589.384	<b>70.650.566</b>	<b>2,11%</b>
<b>Incumplimiento</b>						
<i>Deteriorado individualmente</i>	100%	-	-	221.720.764	<b>221.720.764</b>	<b>6,62%</b>
<b>Total</b>		<b>2.960.053.244</b>	<b>13.807.428</b>	<b>377.017.062</b>	<b>3.350.877.734</b>	<b>100,00%</b>
		<b>88,34%</b>	<b>0,41%</b>	<b>11,25%</b>	<b>100,00%</b>	

Firmado a los efectos de su identificación con nuestro informe de fecha 28-05-2026  
PISTRELLI, HENRY MARTIN Y ASOCIADOS S.A.

Firmado a los efectos de su identificación con nuestro informe de fecha 28-05-2026  
POR COMISIÓN FISCALIZADORA

Adrián Gabriel Villar (Socio)  
Contador Público U.A.D.E.  
C.P.C.E. Córdoba  
Matrícula N° 10-20931-4

FERNANDO L. LÓPEZ AMAYA (Sindico)  
Abogado  
Mat.Col.Abog. 1-28514  
Mat. Fed. T°64 F°561

Cr. MARCOS A. DAMILANO  
Gerente de Contabilidad

Dr. RAÚL JOSE PAOLASSO  
Presidente

**NOTAS A LOS ESTADOS FINANCIEROS INTERMEDIOS CONSOLIDADOS CONDENSADOS AL 31 DE MARZO DE 2026**  
(ver Nota 3.1.5)  
**(Cifras expresadas en moneda homogénea en miles de pesos)**

**Préstamos y Otras Financiaciones-Análisis Individual**

		Saldo deuda				
		31/03/2026				
Calificación Interna	Rango PD	Etapa 1	Etapa 2	Etapa 3	Total	%
<b>Incumplimiento</b>						
<i>Deteriorado individualmente</i>	100%	-	-	49.723.751	<b>49.723.751</b>	<b>100,00%</b>
<b>Total</b>		-	-	<b>49.723.751</b>	<b>49.723.751</b>	<b>100,00%</b>
		<b>0,00%</b>	<b>0,00%</b>	<b>100,00%</b>	<b>100,00%</b>	

		Saldo deuda				
		31/12/2025				
Calificación Interna	Rango PD	Etapa 1	Etapa 2	Etapa 3	Total	%
<i>Deteriorado individualmente</i>	100%	-	-	45.451.316	<b>45.451.316</b>	<b>100,00%</b>
<b>Total</b>		-	-	<b>45.451.316</b>	<b>45.451.316</b>	<b>100,00%</b>
		<b>0,00%</b>	<b>0,00%</b>	<b>100,00%</b>	<b>100,00%</b>	

**Préstamos y Otras Financiaciones-Análisis colectivo**

		Saldo deuda				
		31/03/2026				
Calificación Interna	Rango PD	Etapa 1	Etapa 2	Etapa 3	Total	%
<b>En cumplimiento</b>						
<i>Grado alto</i>	0,00% - 0,50%	370.217	-	-	<b>370.217</b>	<b>0,01%</b>
<i>Grado estándar</i>	0,50% - 11,70%	2.109.526.309	15.407.390	34.984.544	<b>2.159.918.243</b>	<b>67,96%</b>
<i>Grado subestándar</i>	11,70% - 29,50%	695.078.337	-	43.100.362	<b>738.178.699</b>	<b>23,23%</b>
<i>Atrasado pero no deteriorado</i>	29,50% - 100,00%	54.726	-	65.418.652	<b>65.473.378</b>	<b>2,06%</b>
<b>Incumplimiento</b>						
<i>Deteriorado individualmente</i>	100%	-	-	214.344.515	<b>214.344.515</b>	<b>6,74%</b>
<b>Total</b>		<b>2.805.029.589</b>	<b>15.407.390</b>	<b>357.848.073</b>	<b>3.178.285.052</b>	<b>100,00%</b>
		<b>88,26%</b>	<b>0,48%</b>	<b>11,26%</b>	<b>100,00%</b>	

		Saldo deuda				
		31/12/2025				
Calificación Interna	Rango PD	Etapa 1	Etapa 2	Etapa 3	Total	%
<b>En cumplimiento</b>						
<i>Grado alto</i>	0,00% - 0,50%	707.333.790	-	7.399.020	<b>714.732.810</b>	<b>21,62%</b>
<i>Grado estándar</i>	0,50% - 11,70%	1.671.153.937	13.807.428	40.086.772	<b>1.725.048.137</b>	<b>52,19%</b>
<i>Grado subestándar</i>	11,70% - 29,50%	581.504.335	-	37.221.122	<b>618.725.457</b>	<b>18,72%</b>
<i>Atrasado pero no deteriorado</i>	29,50% - 100,00%	61.182	-	70.589.384	<b>70.650.566</b>	<b>2,14%</b>
<b>Incumplimiento</b>						
<i>Deteriorado individualmente</i>	100%	-	-	176.269.448	<b>176.269.448</b>	<b>5,33%</b>
<b>Total</b>		<b>2.960.053.244</b>	<b>13.807.428</b>	<b>331.565.746</b>	<b>3.305.426.418</b>	<b>100,00%</b>
		<b>89,55%</b>	<b>0,42%</b>	<b>10,03%</b>	<b>100,00%</b>	

Firmado a los efectos de su identificación con nuestro informe de fecha 28-05-2026  
PISTRELLI, HENRY MARTIN Y ASOCIADOS S.A.

Firmado a los efectos de su identificación con nuestro informe de fecha 28-05-2026  
POR COMISIÓN FISCALIZADORA

Adrián Gabriel Villar (Socio)  
Contador Público U.A.D.E.  
C.P.C.E. Córdoba  
Matrícula N° 10-20931-4

FERNANDO L. LÓPEZ AMAYA (Síndico)  
Abogado  
Mat.Col.Abog. 1-28514  
Mat. Fed. T°64 F°561

Cr. MARCOS A. DAMILANO  
Gerente de Contabilidad

Dr. RAÚL JOSE PAOLASSO  
Presidente

**NOTAS A LOS ESTADOS FINANCIEROS INTERMEDIOS CONSOLIDADOS CONDENSADOS AL 31 DE MARZO DE 2026**  
(ver Nota 3.1.5)  
**(Cifras expresadas en moneda homogénea en miles de pesos)**

**10.3 Otros títulos de deuda a costo amortizado**

El siguiente cuadro muestra las exposiciones brutas de previsión abierto por etapas:

<b>Saldo deuda</b>					
<b>31/03/2026</b>					
<b>Composición</b>	<b>Etapas 1</b>	<b>Etapas 2</b>	<b>Etapas 3</b>	<b>Total</b>	<b>%</b>
Obligaciones Negociables en Pesos	10.272.613	-	612.032	<b>10.884.645</b>	22,50
Obligaciones Negociables en USD	31.032.071	2.248.428	-	<b>33.280.499</b>	68,79
Fideicomisos en Pesos	4.217.060	-	-	<b>4.217.060</b>	8,71
<b>Total</b>	<b>45.521.744</b>	<b>2.248.428</b>	<b>612.032</b>	<b>48.382.204</b>	<b>100,00</b>
	<b>94,09%</b>	<b>4,65%</b>	<b>1,26%</b>	<b>100,00%</b>	

<b>Saldo deuda</b>					
<b>31/12/2025</b>					
<b>Composición</b>	<b>Etapas 1</b>	<b>Etapas 2</b>	<b>Etapas 3</b>	<b>Total</b>	<b>%</b>
Obligaciones Negociables en Pesos	30.383.302	-	669.822	<b>31.053.124</b>	37,00
Obligaciones Negociables en USD	43.871.235	2.574.176	-	<b>46.445.411</b>	55,35
Fideicomisos en Pesos	6.420.617	-	-	<b>6.420.617</b>	7,65
<b>Total</b>	<b>80.675.154</b>	<b>2.574.176</b>	<b>669.822</b>	<b>83.919.152</b>	<b>100,00</b>
	<b>96,13%</b>	<b>3,07%</b>	<b>0,80%</b>	<b>100,00%</b>	

Adicionalmente, en el Anexo R "Corrección de valor por pérdidas – Previsiones por riesgo de incobrabilidad" se expone la evolución de las provisiones por pérdidas crediticias esperadas. Las PCE asociadas a Otros títulos de deuda al 31 de marzo de 2026 y 31 de diciembre de 2025 asciende a 786.046 y 916.746 respectivamente.

**10.4 Compromisos Eventuales**

El siguiente cuadro muestra las exposiciones brutas de previsión abierto por etapas:

<b>Saldo deuda</b>					
<b>31/03/2026</b>					
<b>Composición</b>	<b>Etapas 1</b>	<b>Etapas 2</b>	<b>Etapas 3</b>	<b>Total</b>	<b>%</b>
Garantías Otorgadas	5.539.245	-	-	<b>5.539.245</b>	0,21%
Límite no utilizado en TC y CC	2.657.116.470	1.103.408	11.140.403	<b>2.669.360.281</b>	99,79%
<b>Total</b>	<b>2.662.655.715</b>	<b>1.103.408</b>	<b>11.140.403</b>	<b>2.674.899.526</b>	<b>100,00%</b>
	<b>99,54%</b>	<b>0,04%</b>	<b>0,42%</b>	<b>100,00%</b>	

<b>Saldo deuda</b>					
<b>31/12/2025</b>					
<b>Composición</b>	<b>Etapas 1</b>	<b>Etapas 2</b>	<b>Etapas 3</b>	<b>Total</b>	<b>%</b>
Garantías Otorgadas	4.513.332	-	-	<b>4.513.332</b>	0,22%
Límite no utilizado en TC y CC	2.031.359.741	1.012.022	8.723.624	<b>2.041.095.387</b>	99,78%
<b>Total</b>	<b>2.035.873.073</b>	<b>1.012.022</b>	<b>8.723.624</b>	<b>2.045.608.719</b>	<b>100,00%</b>
	<b>99,52%</b>	<b>0,05%</b>	<b>0,43%</b>	<b>100,00%</b>	

Adicionalmente, en el Anexo R "Corrección de valor por pérdidas – Previsiones por riesgo de incobrabilidad" de los presentes Estados financieros se expone la evolución de las provisiones por pérdidas crediticias esperadas. Las PCE asociadas a Compromisos Eventuales al 31 de marzo de 2026 y 31 de diciembre de 2025 ascienden a 22.431.733 y 21.011.180 respectivamente.

Firmado a los efectos de su identificación con nuestro informe de fecha 28-05-2026  
PISTRELLI, HENRY MARTIN Y ASOCIADOS S.A.

Firmado a los efectos de su identificación con nuestro informe de fecha 28-05-2026  
POR COMISIÓN FISCALIZADORA

Adrián Gabriel Villar (Socio)  
Contador Público U.A.D.E.  
C.P.C.E. Córdoba  
Matrícula N° 10-20931-4

FERNANDO L. LÓPEZ AMAYA (Síndico)  
Abogado  
Mat.Col.Abog. 1-28514  
Mat. Fed. T°64 F°561

Cr. MARCOS A. DAMILANO  
Gerente de Contabilidad

Dr. RAÚL JOSE PAOLASSO  
Presidente

**NOTAS A LOS ESTADOS FINANCIEROS INTERMEDIOS CONSOLIDADOS CONDENSADOS AL 31 DE MARZO DE 2026**  
(ver Nota 3.1.5)  
(Cifras expresadas en moneda homogénea en miles de pesos)

**NOTA 11 – ANÁLISIS DE ACTIVOS FINANCIEROS A RECUPERAR Y DE PASIVOS FINANCIEROS A CANCELAR**

A continuación, se expone el análisis de los saldos al 31 de marzo de 2026 y 31 de diciembre de 2025 de activos financieros y pasivos financieros que se esperan recuperar y cancelar:

31/03/2026										
CONCEPTOS	VENCIDO	1 A 3 MESES	DE 3 A 6 MESES	DE 6 A 12 MESES	TOTAL DENTRO DE LOS 12 MESES	DE 12 A 24 MESES	MÁS DE 24	TOTAL DESPUÉS DE LOS 12 MESES	SIN VENCIMIENTO	TOTAL
Efectivo y depósitos en bancos	-	445.518.011	-	-	445.518.011	-	-	-	-	445.518.011
Títulos de deuda a valor razonable con cambios en resultados	-	210.679.453	231.185.561	260.225.299	702.090.313	201.326.003	3.444.014	204.770.017	-	906.860.330
Operaciones de pase y cauciones	-	212.908.858	-	-	212.908.858	-	-	-	-	212.908.858
Otros activos financieros (*)	-	312.452.982	11.643	225.507	312.690.132	-	356.874	356.874	11.850.924	324.897.930
Préstamos y otras financiaciones (*) (**)	225.685.233	1.068.515.307	240.068.187	284.888.108	1.593.471.602	362.541.347	1.079.478.536	1.442.019.883	-	3.261.176.718
Otros Títulos de deuda (*)	612.032	8.408.049	346.988.851	215.390.266	570.787.166	248.147.286	14.287.213	262.434.499	-	833.833.697
Activos financieros entregados en garantía	-	-	-	-	-	-	-	-	243.647.705	243.647.705
Inversiones en instrumentos de Patrimonio	-	1.093.232	-	-	1.093.232	8.292.030	-	8.292.030	15.154.218	24.539.480
<b>TOTAL ACTIVO</b>	<b>226.297.265</b>	<b>2.259.575.892</b>	<b>818.254.242</b>	<b>760.729.180</b>	<b>3.838.559.314</b>	<b>820.306.666</b>	<b>1.097.566.637</b>	<b>1.917.873.303</b>	<b>270.652.847</b>	<b>6.253.382.729</b>

31/03/2026										
CONCEPTOS	VENCIDO	1 A 3 MESES	DE 3 A 6 MESES	DE 6 A 12 MESES	TOTAL DENTRO DE LOS 12 MESES	DE 12 A 24 MESES	MÁS DE 24	TOTAL DESPUÉS DE LOS 12 MESES	SIN VENCIMIENTO	TOTAL
Depósitos	-	4.642.886.750	11.158.040	5.313.301	4.659.358.091	416.667	90.685	507.352	91	4.659.865.534
Pasivos a valor razonable con cambios en resultados	-	151.956.348	-	-	151.956.348	-	-	-	-	151.956.348
Instrumentos derivados	-	9.321	-	-	9.321	-	-	-	-	9.321
Operaciones de pase y cauciones	-	1.793.406	-	-	1.793.406	-	-	-	-	1.793.406
Otros pasivos financieros	-	384.213.393	8.771	6.834	384.228.998	1.510	-	1.510	-	384.230.508
Financiaciones recibidas del BCRA y otras instituciones	-	10.373.708	-	-	10.373.708	-	-	-	-	10.373.708
Obligaciones negociables emitidas	-	1.052.626	43.701.154	-	44.753.780	-	-	-	-	44.753.780
<b>TOTAL PASIVO</b>	<b>-</b>	<b>5.192.285.552</b>	<b>54.867.965</b>	<b>5.320.135</b>	<b>5.252.473.652</b>	<b>418.177</b>	<b>90.685</b>	<b>508.862</b>	<b>91</b>	<b>5.252.982.605</b>

Firmado a los efectos de su identificación con nuestro informe de fecha 28-05-2026  
PISTRELLI, HENRY MARTIN Y ASOCIADOS S.A.

Firmado a los efectos de su identificación con nuestro informe de fecha 28-05-2026  
POR COMISIÓN FISCALIZADORA

Adrián Gabriel Villar (Socio)  
Contador Público U.A.D.E.  
C.P.C.E. Córdoba  
Matrícula N° 10-20931-4

FERNANDO L. LÓPEZ AMAYA (Síndico)  
Abogado  
Mat.Col.Abog. 1-28514  
Mat. Fed. T°64 F°561

Cr. MARCOS A. DAMILANO  
Gerente de Contabilidad

Dr. RAÚL JOSE PAOLASSO  
Presidente

**NOTAS A LOS ESTADOS FINANCIEROS INTERMEDIOS CONSOLIDADOS CONDENSADOS AL 31 DE MARZO DE 2026**  
(ver Nota 3.1.5)  
(Cifras expresadas en moneda homogénea en miles de pesos)

31/12/2025										
CONCEPTOS	VENCIDO	1 A 3 MESES	DE 3 A 6 MESES	DE 6 A 12 MESES	TOTAL DENTRO DE LOS 12 MESES	DE 12 A 24 MESES	MÁS DE 24	TOTAL DESPUÉS DE LOS 12 MESES	SIN VENCIMIENTO	TOTAL
Efectivo y depósitos en bancos	-	523.341.963	-	-	523.341.963	-	-	-	-	523.341.963
Títulos de deuda a valor razonable con cambios en resultados	-	532.726.864	456.075.352	103.620.294	1.092.422.510	259.758.068	7.352.777	267.110.845	-	1.359.533.355
Operaciones de pase y cauciones	-	195.138.050	-	-	195.138.050	-	-	-	-	195.138.050
Otros activos financieros (*)	-	54.678.992	8.568	236.429	54.923.989	-	342.348	342.348	14.597.372	69.863.709
Préstamos y otras financiaciones (*) (**)	209.436.142	1.134.097.379	262.948.466	308.851.425	1.705.897.270	354.516.360	1.120.769.448	1.475.285.808	-	3.390.619.220
Otros Títulos de deuda (*)	669.822	18.059.150	75.722.200	15.651.630	109.432.980	533.486.849	18.181.968	551.668.817	-	661.771.619
Activos financieros entregados en garantía	-	-	-	-	-	-	-	-	284.467.298	284.467.298
Inversiones en instrumentos de Patrimonio	-	1.406.121	-	-	1.406.121	9.096.876	-	9.096.876	16.146.939	26.649.936
<b>TOTAL ACTIVO</b>	<b>210.105.964</b>	<b>2.459.448.519</b>	<b>794.754.586</b>	<b>428.359.778</b>	<b>3.682.562.883</b>	<b>1.156.858.153</b>	<b>1.146.646.541</b>	<b>2.303.504.694</b>	<b>315.211.609</b>	<b>6.511.385.150</b>

31/12/2025										
CONCEPTOS	VENCIDO	1 A 3 MESES	DE 3 A 6 MESES	DE 6 A 12 MESES	TOTAL DENTRO DE LOS 12 MESES	DE 12 A 24 MESES	MÁS DE 24	TOTAL DESPUÉS DE LOS 12 MESES	SIN VENCIMIENTO	TOTAL
Depósitos	-	5.093.347.651	25.984.684	6.230.515	5.125.562.850	528.488	87.807	616.295	100	5.126.179.245
Pasivos a valor razonable con cambios en resultados	-	100.701.199	-	-	100.701.199	-	-	-	-	100.701.199
Operaciones de pase y cauciones	-	49.917	-	-	49.917	-	-	-	-	49.917
Otros pasivos financieros	-	339.879.367	10.969	14.277	339.904.613	4.455	-	4.455	-	339.909.068
Financiaciones recibidas del BCRA y otras instituciones	-	4.146.984	-	-	4.146.984	-	-	-	-	4.146.984
Obligaciones negociables emitidas	-	1.161.024	-	49.169.249	50.330.273	-	-	-	-	50.330.273
<b>TOTAL PASIVO</b>	<b>-</b>	<b>5.539.286.142</b>	<b>25.995.653</b>	<b>55.414.041</b>	<b>5.620.695.836</b>	<b>532.943</b>	<b>87.807</b>	<b>620.750</b>	<b>100</b>	<b>5.621.316.686</b>

(\*) Se informan saldos antes de provisiones.

(\*\*) Se consideran vencidos aquellos préstamos y otras financiaciones que posean un atraso de más de 31 días a la fecha de reporte.

Firmado a los efectos de su identificación con nuestro informe de fecha 28-05-2026  
PISTRELLI, HENRY MARTIN Y ASOCIADOS S.A.

Firmado a los efectos de su identificación con nuestro informe de fecha 28-05-2026  
POR COMISIÓN FISCALIZADORA

Adrián Gabriel Villar (Socio)  
Contador Público U.A.D.E.  
C.P.C.E. Córdoba  
Matrícula N° 10-20931-4

FERNANDO L. LÓPEZ AMAYA (Síndico)  
Abogado  
Mat.Col.Abog. 1-28514  
Mat. Fed. T°64 F°561

Cr. MARCOS A. DAMILANO  
Gerente de Contabilidad

Dr. RAÚL JOSE PAOLASSO  
Presidente

**NOTAS A LOS ESTADOS FINANCIEROS INTERMEDIOS CONSOLIDADOS CONDENSADOS AL 31 DE MARZO DE 2026**  
(ver Nota 3.1.5)  
(Cifras expresadas en moneda homogénea en miles de pesos)

**NOTA 12 – ACTIVOS FINANCIEROS ENTREGADOS EN GARANTÍA Y BIENES DE DISPONIBILIDAD RESTRINGIDA**

Al 31 de marzo de 2026 y 31 de diciembre de 2025 se encuentran restringidos los siguientes activos de la Entidad:

<b>Activos financieros entregados en garantía</b>	<b>31/03/2026</b>	<b>31/12/2025</b>
Cuentas corrientes especiales de garantías abiertas en el BCRA por las operaciones vinculadas con las cámaras electrónicas de compensación y otras asimilables	160.565.222	187.499.397
Depósitos en garantía mercados	15.671.478	19.290.070
Depósitos en garantía vinculados con la operatoria de tarjetas de crédito	2.279.879	2.599.005
Operaciones de compra a término de Títulos	2.159.581	-
Otros depósitos en garantía	62.971.545	75.078.826
<b>Total activos financieros entregados en garantía</b>	<b>243.647.705</b>	<b>284.467.298</b>

**NOTA 13 – OTROS ACTIVOS NO FINANCIEROS**

Al 31 de marzo de 2026 y 31 de diciembre de 2025 la composición de otros activos no financieros es la siguiente:

<b>Conceptos</b>	<b>31/03/2026</b>	<b>31/12/2025</b>
Otros bienes diversos	12.542.106	13.081.649
Anticipos por compra de bienes	8.490.269	8.877.690
Anticipos de impuestos	1.694.088	4.059.727
Pagos efectuados por adelantado	687.799	2.671.958
Anticipos al personal	630.350	942.911
Anticipos de honorarios a directores y síndicos	114.295	91.036
Otros	2.529.055	1.443.550
<b>TOTAL</b>	<b>26.687.962</b>	<b>31.168.521</b>

**NOTA 14 – IMPUESTO A LAS GANANCIAS**

Al 31 de marzo de 2026 y 2025, la apertura del cargo por impuesto a las ganancias es la siguiente.

	<b>31/03/2026</b>	<b>31/03/2025</b>
Cargo por impuesto a las ganancias corriente	49.852.829	1.314.248
Utilidad por impuesto a las ganancias diferido	(3.894.253)	(21.057.817)
<b>Impuesto a las Ganancias de actividades que continúan</b>	<b>45.958.576</b>	<b>(19.743.569)</b>

A continuación, se presenta una conciliación entre el cargo a resultados por impuesto a las ganancias y el que resultaría de aplicar la tasa impositiva vigente al resultado antes de impuesto de las actividades que continúan al 31 de marzo de 2026 y 2025 respectivamente:

Firmado a los efectos de su identificación con nuestro informe de fecha 28-05-2026  
PISTRELLI, HENRY MARTIN Y ASOCIADOS S.A.

Firmado a los efectos de su identificación con nuestro informe de fecha 28-05-2026  
POR COMISIÓN FISCALIZADORA

Adrián Gabriel Villar (Socio)  
Contador Público U.A.D.E.  
C.P.C.E. Córdoba  
Matrícula N° 10-20931-4

FERNANDO L. LÓPEZ AMAYA (Síndico)  
Abogado  
Mat.Col.Abog. 1-28514  
Mat. Fed. T°64 F°561

Cr. MARCOS A. DAMILANO  
Gerente de Contabilidad

Dr. RAÚL JOSE PAOLASSO  
Presidente

**NOTAS A LOS ESTADOS FINANCIEROS INTERMEDIOS CONSOLIDADOS CONDENSADOS AL 31 DE MARZO DE 2026**  
(ver Nota 3.1.5)

**(Cifras expresadas en moneda homogénea en miles de pesos)**

	31/03/2026	31/03/2025
Resultado del ejercicio antes de impuesto de las actividades que continúan	55.134.909	(33.814.200)
Tasa impositiva vigente (*)	35%	35%
<b>Importe a la tasa impositiva vigente</b>	<b>(19.297.218)</b>	<b>11.834.970</b>
Diferencias permanentes netas a la tasa del impuesto	65.255.794	(31.578.539)
<b>Impuesto a las Ganancias de actividades que continúan</b>	<b>45.958.576</b>	<b>(19.743.569)</b>

(\*) A partir del 1 de enero de 2026 inclusive las escalas a efectos del pago del gravamen de acuerdo a la ganancia neta imponible acumulada es la siguiente: hasta \$133.514.185,74 corresponde tributar impuesto sobre una alícuota del 25%, de \$133.514.185,74 a \$ 1.335.141.857,38 corresponde tributar la suma de \$33.378.546,43 más el 30% sobre el excedente de \$133.514.185,74 y a partir de \$1.335.141.857,38 corresponde tributar \$ 393.866.847,93 más el 35% sobre el excedente de \$1.335.141.857,38.

Al 31 de marzo de 2026 y 31 de diciembre de 2025, la composición de los activos y pasivos diferidos por impuesto a las ganancias es la siguiente:

	31/03/2026	31/12/2025
<b>Activos por impuesto diferido</b>		
- Provisiones de activos no deducibles impositivamente	61.764.374	57.658.096
- Provisiones de pasivo no deducibles impositivamente	8.959.299	8.607.672
- Préstamos – Ajustes de medición	7.631.307	8.198.534
- Fidelización de clientes	24.941	61.416
- Arrendamientos financieros (NIIF 16)	1.203	1.749
- Quebrantos impositivos (*)	-	11.990.768
<b>Total de activos por impuesto diferido</b>	<b>78.381.124</b>	<b>86.518.235</b>

<b>Pasivos por impuesto diferido</b>		
- Propiedad, planta y equipo	(70.373.668)	(69.515.076)
- Diferencias de valuación SGR e Instrumentos de Patrimonio	(9.099.644)	(8.210.919)
- Títulos Públicos	(1.380.713)	(14.643.914)
- Resultado no realizado FCI	(207.045)	(286.056)
- Diferencia de cambio	(128.527)	(164.926)
- Ajustes por inflación impositivo	(40.846)	(44.703)
- Bienes de cambio	(24)	(26)
<b>Total de pasivos por impuesto diferido</b>	<b>(81.230.467)</b>	<b>(92.865.620)</b>

<b>PASIVO NETO POR IMPUESTO A LAS GANANCIAS DIFERIDO</b>	<b>(2.849.343)</b>	<b>(6.347.385)</b>
--	--------------------	--------------------

Los activos y pasivos impositivos diferidos se compensan por la exigencia legal de hacerlo frente a la autoridad fiscal.

Firmado a los efectos de su identificación con nuestro informe de fecha 28-05-2026  
PISTRELLI, HENRY MARTIN Y ASOCIADOS S.A.

Firmado a los efectos de su identificación con nuestro informe de fecha 28-05-2026  
POR COMISIÓN FISCALIZADORA

Adrián Gabriel Villar (Socio)  
Contador Público U.A.D.E.  
C.P.C.E. Córdoba  
Matrícula N° 10-20931-4

FERNANDO L. LÓPEZ AMAYA (Sindico)  
Abogado  
Mat.Col.Abog. 1-28514  
Mat. Fed. T°64 F°561

Cr. MARCOS A. DAMILANO  
Gerente de Contabilidad

Dr. RAÚL JOSE PAOLASSO  
Presidente

**NOTAS A LOS ESTADOS FINANCIEROS INTERMEDIOS CONSOLIDADOS CONDENSADOS AL 31 DE MARZO DE 2026**  
(ver Nota 3.1.5)  
(Cifras expresadas en moneda homogénea en miles de pesos)

**NOTA 15 – DEPÓSITOS**

La composición del rubro es la siguiente:

Conceptos	31/03/2026	31/12/2025
<b>Sector público no financiero</b>	<b>1.670.698.104</b>	<b>1.699.142.078</b>
Plazo fijo	1.473.839.132	1.470.738.916
Cuentas corrientes	105.113.884	109.400.785
Depósitos judiciales	65.585.801	69.144.154
Otros	26.159.287	49.858.223
<b>Sector financiero</b>	<b>735</b>	<b>1.346</b>
Cuentas corrientes	735	1.346
<b>Sector privado no financiero y residentes en el exterior</b>	<b>2.989.166.695</b>	<b>3.427.035.821</b>
Plazo fijo	1.860.643.480	2.089.320.419
Caja de ahorro	840.889.623	1.019.855.128
Cuentas corrientes	277.442.329	296.871.680
Otros	10.191.263	20.988.594
<b>Total</b>	<b>4.659.865.534</b>	<b>5.126.179.245</b>

La información sobre la concentración de los depósitos se informa en el anexo H que acompaña a los presentes Estados financieros intermedios separados condensados.

**NOTA 16 – OTROS PASIVOS FINANCIEROS**

Al 31 de marzo de 2026 y 31 de diciembre de 2025 la composición de otros pasivos financieros es la siguiente:

Otros pasivos financieros	31/03/2026	31/12/2025
Obligaciones por financiación de compras	212.679.331	222.045.673
Acreedores no financieros por compra de Títulos Públicos	89.386.467	14.787.400
Cobranzas y otras operaciones por cuenta de terceros	36.799.810	14.965.687
Diversas sujetas a efectivo mínimo	30.283.411	66.827.402
Diversas no sujetas a Efectivo Mínimo	2.246.396	1.209.114
Diversas	728.167	816.949
Arrendamientos financieros a pagar	612.429	723.933
Comisiones	49.784	590.698
Acreedores financieros por otras compras al contado a liquidar	4.181	-
Otras	11.440.532	17.942.212
<b>TOTAL</b>	<b>384.230.508</b>	<b>339.909.068</b>

Firmado a los efectos de su identificación con nuestro informe de fecha 28-05-2026  
PISTRELLI, HENRY MARTIN Y ASOCIADOS S.A.

Firmado a los efectos de su identificación con nuestro informe de fecha 28-05-2026  
POR COMISIÓN FISCALIZADORA

Adrián Gabriel Villar (Socio)  
Contador Público U.A.D.E.  
C.P.C.E. Córdoba  
Matrícula N° 10-20931-4

FERNANDO L. LÓPEZ AMAYA (Sindico)  
Abogado  
Mat.Col.Abog. 1-28514  
Mat. Fed. T°64 F°561

Cr. MARCOS A. DAMILANO  
Gerente de Contabilidad

Dr. RAÚL JOSE PAOLASSO  
Presidente

**NOTAS A LOS ESTADOS FINANCIEROS INTERMEDIOS CONSOLIDADOS CONDENSADOS AL 31 DE MARZO DE 2026**  
(ver Nota 3.1.5)  
**(Cifras expresadas en moneda homogénea en miles de pesos)**

**NOTA 17 – EMISIÓN DE OBLIGACIONES NEGOCIABLES**

Con fecha 19 de mayo de 2023 mediante la Asamblea General Ordinaria aprobó la constitución de un nuevo Programa para la emisión de una o más series de Obligaciones Negociables simples no convertibles en acciones por un valor nominal máximo de U\$S 100.000.000 (dólares cien millones) o su equivalente en otras monedas y delegó en el Directorio las facultades suficientes para actualizar la información contenida en el prospecto de Programa.

Con fecha 22 de noviembre de 2023, la CNV, mediante la Resolución del Directorio N°RESFC-2023-22521-APN-DIR#CNV, autorizó la creación del Programa Global de Emisión de Obligaciones Negociables Simples por hasta un valor nominal de U\$S 100.000.000 (o su equivalente en otras monedas o unidades de valor) y el reingreso del banco al régimen de oferta pública, cuyo prospecto de programa fue publicado el 11 de diciembre en el Boletín diario de la Bolsa de Comercio de Buenos Aires.

Con fecha 26 de diciembre de 2024 mediante Acta N° 1030 de Sesión de Directorio se aprobó la actualización del prospecto del Programa Global para la emisión de Obligaciones Negociables Simples, no convertibles en acciones, por un valor nominal total en circulación de hasta U\$S 100.000.000 (dólares cien millones) o su equivalente en otras monedas.

Con fecha 3 de julio de 2025, la CNV mediante la Resolución N° RE-2025-72152577-APN-GE#CNV aprobó la publicación de la actualización del Prospecto del Programa Global para la emisión de Obligaciones Negociables Simples, no convertibles en acciones, por un valor nominal total en circulación de hasta U\$S 100.000.000 (dólares cien millones) o su equivalente en otras monedas.

Con fecha 11 de julio de 2025 mediante Acta N° 1057 de Sesión de Directorio se aprobó la emisión de Obligaciones Negociables Clase I y II bajo el Programa Global de emisión de Obligaciones Negociables Simples, no convertibles en acciones, por un valor nominal total en circulación de hasta U\$S 100.000.000 (dólares cien millones) o su equivalente en otras monedas.

El 22 de agosto de 2025, el Banco de la Provincia de Córdoba S.A. llevó a cabo la emisión de Obligaciones Negociables Clase I y Clase II. Las ON Clase I, denominadas en pesos, se emitieron por un valor nominal de \$26.094.261.589, con una tasa de interés variable equivalente a TAMAR + 3% nominal anual, pagos de intereses trimestrales y amortización total del capital a los 12 meses. Por su parte, las ON Clase II, denominadas en dólares estadounidenses, se emitieron por un valor nominal de U\$S 13.294.312, con una tasa de interés fija del 6,75% nominal anual, pagos de intereses trimestrales y amortización íntegra del capital a los 12 meses.

Con fecha 17 de septiembre de 2025 mediante Acta N°1065 de Sesión de Directorio se aprobó la emisión de Obligaciones Negociables Clase III y IV bajo el Programa Global de emisión de Obligaciones Negociables Simples, no convertibles en acciones, por un valor nominal total en circulación de hasta U\$S 100.000.000 (dólares cien millones) o su equivalente en otras monedas. A la fecha de emisión de los presentes estados financieros no se han emitido.

El 25 de noviembre de 2025 se realizó el pago del primer servicio de interés de las Obligaciones Negociables Clase I y Clase II. Por las ON Clase I se abonó un interés de \$ 3.580.125.540,90. Por las ON Clase II, se abonó un interés de USD 226.185,42.

El 23 de febrero de 2026 se realizó el pago del segundo servicio de interés de las Obligaciones Negociables Clase I y Clase II. Por las ON Clase I se abonó un interés de \$2.269.338.861,21. Por las ON Clase II, se abonó un interés de USD 226.185,42.

El 22 de mayo de 2026 se realizó el pago del tercer servicio de interés de las Obligaciones Negociables Clase I y Clase II. Por las ON Clase I se abonó un interés de \$ 1.925.591.575,24, mientras que por las ON Clase II, se abonó un interés de USD 218.809,81.

Firmado a los efectos de su identificación  
con nuestro informe de fecha 28-05-2026  
PISTRELLI, HENRY MARTIN Y ASOCIADOS S.A.

Firmado a los efectos de su identificación  
con nuestro informe de fecha 28-05-2026  
POR COMISIÓN FISCALIZADORA

Adrián Gabriel Villar (Socio)  
Contador Público U.A.D.E.  
C.P.C.E. Córdoba  
Matrícula N° 10-20931-4

FERNANDO L. LÓPEZ AMAYA (Síndico)  
Abogado  
Mat.Col.Abog. 1-28514  
Mat. Fed. T°64 F°561

Cr. MARCOS A. DAMILANO  
Gerente de Contabilidad

Dr. RAÚL JOSE PAOLASSO  
Presidente

**NOTAS A LOS ESTADOS FINANCIEROS INTERMEDIOS CONSOLIDADOS CONDENSADOS AL 31 DE MARZO DE 2026**  
(ver Nota 3.1.5)  
(Cifras expresadas en moneda homogénea en miles de pesos)

Detalle	Fecha de Emisión	V.N.	Fecha de vencimiento	Tasa de Interés	V.N. Residual al 31/03/2026	V.N. Residual al 31/12/2025
Clase I	22/8/2025	26.094.262	22/8/2026	TAMAR + 3%	25.691.262	28.335.990
Clase II (*)	22/8/2025	19.401.941	22/8/2026	TNA 6,75%	18.048.955	20.901.637
<b>Capital Total</b>					<b>43.740.217</b>	<b>49.237.627</b>
<b>Intereses Devengados</b>					<b>1.052.626</b>	<b>1.161.024</b>
<b>Ajuste NIIF</b>					<b>(39.063)</b>	<b>(68.378)</b>
<b>Total</b>					<b>44.753.780</b>	<b>50.330.273</b>

(\*) La Clase II se emitió en USD, pero para su exposición se convirtió a pesos al tipo de cambio de cierre.

**NOTA 18 – PROVISIONES**

Comprende los montos estimados para hacer frente a pasivos de probable concreción que, en caso de producirse, originarían una pérdida para la Entidad.

Los plazos esperados para cancelar estas obligaciones son los siguientes:

Conceptos	31/03/2026		31/03/2026	31/12/2025
	Dentro de los 12 meses	Después de los 12 meses		
Por saldos no utilizados de tarjetas de crédito	21.348.625	278.695	21.627.320	20.105.418
Otras contingencias	6.365.223	-	6.365.223	4.843.327
Por adelantos en cuenta corriente acordados revocables	781.754	2.149	783.903	881.765
Por compromisos eventuales	20.510	-	20.510	23.997
<b>TOTAL</b>	<b>28.516.112</b>	<b>280.844</b>	<b>28.796.956</b>	<b>25.854.507</b>

La Entidad registra el pasivo por provisiones con base en el concepto de expertos de las áreas Jurídicas y Laborales, quienes, de acuerdo con el Estado del proceso legal, califican cada caso. Adicionalmente, se aplican árboles de decisiones desarrollados de acuerdo con la clase de contingencia (ya sea judicial o laboral) para la constitución de la provisión conforme a la política de provisiones por riesgo en contingencias judiciales aprobadas por el Directorio de la Entidad.

**NOTA 19 – ARRENDAMIENTOS**

Tras la adopción de la NIIF 16, la Entidad aplicó un enfoque único de reconocimiento y medición para todos los arrendamientos, aplicando los criterios indicados en la nota 3.2.11 a los Estados financieros al 31 de diciembre de 2025, excepto los arrendamientos a corto plazo (dentro de 12 meses a la fecha de la aplicación inicial) y los arrendamientos de activos de bajo valor aplicando la adopción dispuesta a tal efecto por la NIIF 16.

Los arrendamientos a pagar al 31 de marzo de 2026 y al 31 de diciembre de 2025 ascienden a 612.429 y 723.933, respectivamente.

**NOTA 20 – OTROS PASIVOS NO FINANCIEROS**

Al 31 de marzo de 2026 y 31 de diciembre de 2025 la composición de otros pasivos no financieros es la siguiente:

Firmado a los efectos de su identificación con nuestro informe de fecha 28-05-2026  
PISTRELLI, HENRY MARTIN Y ASOCIADOS S.A.

Firmado a los efectos de su identificación con nuestro informe de fecha 28-05-2026  
POR COMISIÓN FISCALIZADORA

Adrián Gabriel Villar (Socio)  
Contador Público U.A.D.E.  
C.P.C.E. Córdoba  
Matrícula N° 10-20931-4

FERNANDO L. LÓPEZ AMAYA (Sindico)  
Abogado  
Mat.Col.Abog. 1-28514  
Mat. Fed. T°64 F°561

Cr. MARCOS A. DAMILANO  
Gerente de Contabilidad

Dr. RAÚL JOSE PAOLASSO  
Presidente

**NOTAS A LOS ESTADOS FINANCIEROS INTERMEDIOS CONSOLIDADOS CONDENSADOS AL 31 DE MARZO DE 2026**  
(ver Nota 3.1.5)  
(Cifras expresadas en moneda homogénea en miles de pesos)

Conceptos	31/03/2026	31/12/2025
Acreedores varios	78.146.063	44.602.783
Impuestos a pagar	30.966.363	39.469.010
Remuneraciones y cargas sociales a pagar	25.277.647	26.823.057
Beneficios por terminación a pagar	21.635.824	24.173.696
Retenciones a pagar	20.684.605	26.383.370
Pasivos del contrato	2.912.454	3.186.826
Órdenes de pago previsionales pendientes de liquidación	667.173	1.137.384
Otras	207.702	258.132
<b>TOTAL</b>	<b>180.497.831</b>	<b>166.034.258</b>

**NOTA 21 – INGRESOS POR INTERESES**

Conceptos	31/03/2026	31/03/2025
Por préstamos y otras financiaciones	325.786.714	269.848.777
Por títulos públicos	44.238.801	27.614.802
Por títulos privados	3.929.778	7.063.651
Por operaciones de pases activas y cauciones	3.774.718	51.851
Por efectivo y depósitos en bancos	76.959	23.229
<b>TOTAL</b>	<b>377.806.970</b>	<b>304.602.310</b>

**NOTA 22 – EGRESOS POR INTERESES**

Conceptos	31/03/2026	31/03/2025
Por depósitos	217.526.406	227.921.840
Por operaciones de pases pasivos y cauciones	8.361.081	9.483.772
Por financiaciones recibidas del BCRA y otras instituciones financieras	7.315.847	14.413
Por otros pasivos financieros	2.764.421	42.872
<b>TOTAL</b>	<b>235.967.755</b>	<b>237.462.897</b>

Firmado a los efectos de su identificación  
con nuestro informe de fecha 28-05-2026  
PISTRELLI, HENRY MARTIN Y ASOCIADOS S.A.

Firmado a los efectos de su identificación  
con nuestro informe de fecha 28-05-2026  
POR COMISIÓN FISCALIZADORA

Adrián Gabriel Villar (Socio)  
Contador Público U.A.D.E.  
C.P.C.E. Córdoba  
Matrícula N° 10-20931-4

FERNANDO L. LÓPEZ AMAYA (Sindico)  
Abogado  
Mat.Col.Abog. 1-28514  
Mat. Fed. T°64 F°561

Cr. MARCOS A. DAMILANO  
Gerente de Contabilidad

Dr. RAÚL JOSE PAOLASSO  
Presidente

**NOTAS A LOS ESTADOS FINANCIEROS INTERMEDIOS CONSOLIDADOS CONDENSADOS AL 31 DE MARZO DE 2026**  
(ver Nota 3.1.5)  
(Cifras expresadas en moneda homogénea en miles de pesos)

**NOTA 23 – INGRESOS POR COMISIONES**

Conceptos	31/03/2026	31/03/2025
Comisiones vinculadas con obligaciones	43.850.127	20.688.989
Comisiones vinculadas con tarjetas de crédito	20.034.084	24.589.863
Comisiones vinculadas con seguros	1.891.876	1.716.804
Comisiones vinculadas con valores mobiliarios	613.763	1.303.947
Comisiones por operaciones de exterior y cambio	357.975	270.806
Comisiones vinculadas con créditos	110.703	289.178
Comisiones por garantías financieras otorgadas	18.644	13.810
<b>TOTAL</b>	<b>66.877.172</b>	<b>48.873.397</b>

**NOTA 24 – EGRESOS POR COMISIONES**

Conceptos	31/03/2026	31/03/2025
Comisiones	2.966.935	3.038.663
Comisiones vinculadas con operaciones con títulos valores	203.403	1.410
Comisiones por operaciones de exterior y cambio	78.310	59.235
<b>TOTAL</b>	<b>3.248.648</b>	<b>3.099.308</b>

**NOTA 25 – OTROS INGRESOS OPERATIVOS**

Conceptos	31/03/2026	31/03/2025
Previsiones desafectadas	34.391.093	15.334.949
Ingresos por servicios	16.616.683	15.788.791
Intereses punitivos	2.333.264	1.567.218
Otros ajustes e intereses por créditos diversos	1.465.823	23.033.780
Alquiler de cajas de seguridad	971.559	1.001.804
Resultado por otros créditos por intermediación financiera	553.793	-
Créditos recuperados	263.066	212.004
Utilidades por otros activos no financieros	56.707	430.581
Otros	667.416	2.930.630
<b>TOTAL</b>	<b>57.319.404</b>	<b>60.299.757</b>

Firmado a los efectos de su identificación con nuestro informe de fecha 28-05-2026  
PISTRELLI, HENRY MARTIN Y ASOCIADOS S.A.

Firmado a los efectos de su identificación con nuestro informe de fecha 28-05-2026  
POR COMISIÓN FISCALIZADORA

Adrián Gabriel Villar (Socio)  
Contador Público U.A.D.E.  
C.P.C.E. Córdoba  
Matriculación N° 10-20931-4

FERNANDO L. LÓPEZ AMAYA (Sindico)  
Abogado  
Mat.Col.Abog. 1-28514  
Mat. Fed. T°64 F°561

Cr. MARCOS A. DAMILANO  
Gerente de Contabilidad

Dr. RAÚL JOSE PAOLASSO  
Presidente

**NOTAS A LOS ESTADOS FINANCIEROS INTERMEDIOS CONSOLIDADOS CONDENSADOS AL 31 DE MARZO DE 2026**  
(ver Nota 3.1.5)  
(Cifras expresadas en moneda homogénea en miles de pesos)

**NOTA 26 – BENEFICIOS AL PERSONAL**

Conceptos	31/03/2026	31/03/2025
Remuneraciones	36.045.090	40.490.791
Cargas sociales	10.683.829	12.252.226
Indemnizaciones y gratificaciones al personal	3.434.297	363.387
Servicios al personal	1.169.215	2.510.032
<b>TOTAL</b>	<b>51.332.431</b>	<b>55.616.436</b>

**NOTA 27 – GASTOS DE ADMINISTRACIÓN**

Conceptos	31/03/2026	31/03/2025
Impuestos	22.704.690	19.165.923
Servicios administrativos contratados	18.118.414	20.035.165
Gastos de mantenimiento, conservación y reparaciones	16.195.309	19.325.163
Servicios de seguridad	5.292.070	5.306.327
Otros honorarios	4.398.006	2.742.971
Propaganda y publicidad	3.685.235	1.069.551
Transporte de caudales	2.129.403	3.020.630
Electricidad y comunicaciones	1.754.701	2.149.632
Seguros	1.407.208	175.537
Alquileres	771.490	810.760
Representación, gastos y movilidad	722.711	650.423
Honorarios a directores y síndicos	328.169	233.711
Papelería y útiles	253.263	196.193
Otros	1.489.227	1.209.058
<b>TOTAL</b>	<b>79.249.896</b>	<b>76.091.044</b>

**NOTA 28 – DEPRECIACIONES Y DESVALORIZACIONES DE BIENES**

Conceptos	31/03/2026	31/03/2025
Amortización de activos intangibles	8.394.358	7.738.016
Depreciación de propiedad y equipo	3.919.565	4.377.819
Depreciación de bienes diversos	12.675	1.683
Pérdida por venta o desvalorización de propiedad, planta y equipo	-	8.150
<b>TOTAL</b>	<b>12.326.598</b>	<b>12.125.668</b>

Firmado a los efectos de su identificación con nuestro informe de fecha 28-05-2026  
PISTRELLI, HENRY MARTIN Y ASOCIADOS S.A.

Firmado a los efectos de su identificación con nuestro informe de fecha 28-05-2026  
POR COMISIÓN FISCALIZADORA

Adrián Gabriel Villar (Socio)  
Contador Público U.A.D.E.  
C.P.C.E. Córdoba  
Matrícula N° 10-20931-4

FERNANDO L. LÓPEZ AMAYA (Sindico)  
Abogado  
Mat.Col.Abog. 1-28514  
Mat. Fed. T°64 F°561

Cr. MARCOS A. DAMILANO  
Gerente de Contabilidad

Dr. RAÚL JOSE PAOLASSO  
Presidente

**NOTAS A LOS ESTADOS FINANCIEROS INTERMEDIOS CONSOLIDADOS CONDENSADOS AL 31 DE MARZO DE 2026**  
(ver Nota 3.1.5)  
(Cifras expresadas en moneda homogénea en miles de pesos)

**NOTA 29 – OTROS GASTOS OPERATIVOS**

Conceptos	31/03/2026	31/03/2025
Impuesto sobre los ingresos brutos	31.926.808	27.101.545
Procesamiento de tarjetas	9.447.870	14.989.999
Cargo por otras provisiones	6.925.130	2.148.659
Egresos por Servicios	5.295.592	8.719.788
Aporte al Fondo de Garantía de los Depósitos	1.920.555	1.848.207
Servicio de correspondencia	498.038	604.719
Fallecidos ANSES	83.062	112.408
Intereses sobre el pasivo por arrendamientos	7.104	39.047
Otros	2.106.109	2.776.466
<b>TOTAL</b>	<b>58.210.268</b>	<b>58.340.838</b>

**NOTA 30 – COMPOSICIÓN DEL CAPITAL SOCIAL**

El saldo del capital social al 31 de diciembre de 2025 ascendía a 16.476.400.000 representado por 1.647.640.000 acciones ordinarias, nominativas no endosables de diez pesos de valor nominal cada una y con derecho a un voto por acción. El capital puede ser aumentado por decisión de la Asamblea Ordinaria hasta el quintuplo de su monto conforme al artículo 188 de la Ley 19.550.

La Asamblea General Ordinaria de Accionistas celebrada el 15 de abril del 2026 decidió absorber el resultado del ejercicio con los Resultados no asignados (ver lo detallado en la Nota 42 los presentes Estados financieros intermedios consolidados condensados). Con lo cual el saldo del capital social al 31 de marzo de 2026 se mantiene en 16.476.400.000 representado por 1.647.640.000 acciones ordinarias, nominativas no endosables de diez pesos de valor nominal cada una y con derecho a un voto por acción.

La composición del paquete accionario del Banco de la Provincia de Córdoba S.A. al 31 de marzo de 2026 y al 31 de diciembre de 2025 está conformado por: Superior Gobierno de la Provincia de Córdoba 99,33% y Centro de Excelencia en Productos y Procesos (CEPROCOR) el 0,67%.

Firmado a los efectos de su identificación  
con nuestro informe de fecha 28-05-2026  
PISTRELLI, HENRY MARTIN Y ASOCIADOS S.A.

Firmado a los efectos de su identificación  
con nuestro informe de fecha 28-05-2026  
POR COMISIÓN FISCALIZADORA

Adrián Gabriel Villar (Socio)  
Contador Público U.A.D.E.  
C.P.C.E. Córdoba  
Matrícula N° 10-20931-4

FERNANDO L. LÓPEZ AMAYA (Sindico)  
Abogado  
Mat.Col.Abog. 1-28514  
Mat. Fed. T°64 F°561

Cr. MARCOS A. DAMILANO  
Gerente de Contabilidad

Dr. RAÚL JOSE PAOLASSO  
Presidente

**NOTAS A LOS ESTADOS FINANCIEROS INTERMEDIOS CONSOLIDADOS CONDENSADOS AL 31 DE MARZO DE 2026**  
(ver Nota 3.1.5)  
**(Cifras expresadas en moneda homogénea en miles de pesos)**

**NOTA 31 – SALDOS FUERA DE BALANCE**

La Entidad registra distintas operaciones en los rubros fuera de balance, conforme a la normativa emitida por el BCRA.

Al 31 de marzo de 2026 y 31 de diciembre 2025, entre los principales saldos fuera del balance se encuentran los siguientes:

Concepto	31/03/2026	31/12/2025
Saldos no utilizados de tarjetas de crédito y cuentas corrientes	2.669.360.281	2.041.095.387
Valores en custodia - Títulos públicos y privados	905.096.421	796.170.638
Otras garantías recibidas	873.657.937	889.493.814
Otros valores en custodia	388.536.573	349.869.520
Garantías por operaciones de pase	180.725.077	116.998.953
Títulos públicos recibidos a plazo fijo	162.553.500	160.899.223
Valores pendientes de cobro - Factoring	131.325.461	158.731.670
Valores por debitar	34.470.953	19.551.603
Cheques por acreditar	14.818.142	57.011.220
Créditos clasificados como irrecuperables	13.020.684	9.313.855
Títulos Públicos recibidos en préstamo	8.675.400	-
Garantías otorgadas	5.539.245	4.513.332
Valores al cobro	5.355.827	6.691.862
Ventas y Compras a término ME - Futuros	2.873.000	3.579.857
Importes por acreditar en cuentas corrientes	64.661	70.766
<b>Total</b>	<b>5.396.073.162</b>	<b>4.613.991.700</b>

**NOTA 32 – OPERACIONES CONTINGENTES**

Para satisfacer necesidades financieras específicas de los clientes, la política crediticia de la Entidad incluye, entre otros, el otorgamiento de garantías, fianzas, avales, cartas de crédito y créditos documentarios. A pesar de que estas operaciones no son reconocidas en el Estado de situación financiera, debido a que implican una responsabilidad eventual para la Entidad, exponen a la misma a riesgos crediticios adicionales a los reconocidos en el Estado de situación financiera y son, por lo tanto, parte integrante del riesgo total de la Entidad.

Al 31 de marzo de 2026 y 31 de diciembre de 2025, la Entidad mantiene las siguientes operaciones contingentes:

Conceptos	31/03/2026	31/12/2025
Saldos no utilizados de tarjetas de crédito y Cuentas Corrientes	2.669.360.281	2.041.095.387
Otras garantías recibidas	873.657.937	889.493.814
Valores pendientes de cobro - Factoring	131.325.461	158.731.670
Garantías otorgadas	5.539.245	4.513.332
<b>SUBTOTAL</b>	<b>3.679.882.924</b>	<b>3.093.834.203</b>
Provisiones por Pérdidas Crediticias Esperadas (PCE)	(22.431.733)	(21.011.180)
<b>TOTAL</b>	<b>3.657.451.191</b>	<b>3.072.823.023</b>

Firmado a los efectos de su identificación  
con nuestro informe de fecha 28-05-2026  
PISTRELLI, HENRY MARTIN Y ASOCIADOS S.A.

Firmado a los efectos de su identificación  
con nuestro informe de fecha 28-05-2026  
POR COMISIÓN FISCALIZADORA

Adrián Gabriel Villar (Socio)  
Contador Público U.A.D.E.  
C.P.C.E. Córdoba  
Matrícula N° 10-20931-4

FERNANDO L. LÓPEZ AMAYA (Sindico)  
Abogado  
Mat.Col.Abog. 1-28514  
Mat. Fed. T°64 F°561

Cr. MARCOS A. DAMILANO  
Gerente de Contabilidad

Dr. RAÚL JOSE PAOLASSO  
Presidente

**NOTAS A LOS ESTADOS FINANCIEROS INTERMEDIOS CONSOLIDADOS CONDENSADOS AL 31 DE MARZO DE 2026**  
(ver Nota 3.1.5)  
**(Cifras expresadas en moneda homogénea en miles de pesos)**

Los riesgos relacionados con las operaciones contingentes mencionadas precedentemente se encuentran evaluados y controlados en el marco de la política de riesgos de crédito de la Entidad que se menciona en la Nota 34 "Gestión de capital y políticas de gerenciamiento de riesgos" de los Estados financieros consolidados al 31 de diciembre de 2025.

**NOTA 33 – ACTIVIDADES FIDUCIARIAS**

La Entidad ha recibido en propiedad fiduciaria, activos a ser aplicados a los fines determinados en cada uno de los fideicomisos, a los efectos de garantizar el cumplimiento de las obligaciones emergentes de los respectivos contratos, según el siguiente detalle:

**31.1 Fideicomisos de Administración**

Fecha del Contrato	Fideicomiso	Saldo al 31/03/2026	Saldo al 31/12/2025
20/03/2013	Fideicomiso Fondo para el Desarrollo de la Infraestructura Sanitaria y Cloacal de la Municipalidad de Córdoba	1.907.630	17.465.695
10/02/2020	Fideicomiso para el Desarrollo Agropecuario	712.830	206.664
19/04/2021	Fideicomiso Fondo para el Progreso	709.597	91.142
15/12/2021	Fideicomiso Fondo Córdoba Ciudad Inteligente	54.387	102.076

La Entidad no responde en ningún caso con los bienes propios por las obligaciones contraídas en la ejecución de sus obligaciones contractuales. Al 31 de marzo de 2026 y al 31 de diciembre de 2025, los patrimonios fideicomitados se encuentran registrados en "Partidas fuera de balance – Deudoras – Otros valores en custodia".

**NOTA 34 – TRANSACCIONES CON PARTES RELACIONADAS**

De acuerdo con la NIC 24, se define como parte relacionada a toda persona o entidad que está relacionada con la Entidad por:

- ejercer control o control conjunto sobre la Entidad;
- ejercer influencia significativa sobre la Entidad;
- ser un miembro del personal clave de la gerencia de la Entidad o de la controladora de la Entidad;
- ser miembros del mismo grupo;
- ser una entidad que es asociada (o una asociada de un miembro de un grupo del que la otra entidad es miembro).

Por su parte, personal clave de la Gerencia son aquellas personas que tienen autoridad y responsabilidad para planificar, dirigir y controlar las actividades de la Entidad, directa o indirectamente. La Entidad considera como personal clave de la gerencia, a efectos de la NIC 24, a los miembros del Directorio, al Gerente General y a los Directores.

El principal accionista de la Entidad es la Provincia de Córdoba, que posee el 99,33% del capital social, en tanto que CEPROCOR posee el 0,67% restante.

A continuación, se exponen los saldos al 31 de marzo de 2026 y al 31 de diciembre de 2025, de aquellas operaciones con la Provincia de Córdoba (incluye entes autárquicos y reparticiones dependientes del gobierno provincial que resultan más significativas):

Concepto	31/03/2026	31/12/2025
Tarjeta de crédito	114.256	103.410
Otros préstamos	33.783.546	35.516.816
<b>TOTAL FINANCIACIONES</b>	<b>33.897.802</b>	<b>35.620.226</b>
A la vista	157.559.016	166.480.037
Plazo fijo	1.237.532.768	1.348.578.250
<b>TOTAL DEPÓSITOS</b>	<b>1.395.091.784</b>	<b>1.515.058.287</b>

Firmado a los efectos de su identificación con nuestro informe de fecha 28-05-2026  
PISTRELLI, HENRY MARTIN Y ASOCIADOS S.A.

Firmado a los efectos de su identificación con nuestro informe de fecha 28-05-2026  
POR COMISIÓN FISCALIZADORA

Adrián Gabriel Villar (Socio)  
Contador Público U.A.D.E.  
C.P.C.E. Córdoba  
Matrícula N° 10-20931-4

FERNANDO L. LÓPEZ AMAYA (Sindico)  
Abogado  
Mat.Col.Abog. 1-28514  
Mat. Fed. T°64 F°561

Cr. MARCOS A. DAMILANO  
Gerente de Contabilidad

Dr. RAÚL JOSE PAOLASSO  
Presidente

**NOTAS A LOS ESTADOS FINANCIEROS INTERMEDIOS CONSOLIDADOS CONDENSADOS AL 31 DE MARZO DE 2026**  
(ver Nota 3.1.5)  
**(Cifras expresadas en moneda homogénea en miles de pesos)**

Al 31 de marzo de 2026 y 2025 los resultados generados por financiamientos por los respectivos ejercicios económicos no resultaron significativos, mientras que los resultados generados por las transacciones de depósitos (egresos por intereses) ascienden a 69.933.195 y 72.032.025 respectivamente.

Al 31 de marzo de 2026 y al 31 de diciembre de 2025, los saldos patrimoniales con otras partes relacionadas, correspondientes a personal clave, son los siguientes:

Concepto	31/03/2026	31/12/2025
Tarjeta de crédito	55.483	40.016
Préstamos	12.104	336
<b>TOTAL FINANCIACIONES</b>	<b>67.587</b>	<b>40.352</b>
A la vista	161.212	203.668
Plazo fijo	73.997	129.188
<b>TOTAL DEPÓSITOS</b>	<b>235.209</b>	<b>332.856</b>

Las operaciones generadas por la Entidad con sus subsidiarias y con otras partes relacionadas a ella por operaciones concertadas en el marco del desarrollo habitual y ordinario de los negocios, fueron realizadas en condiciones normales de mercado, tanto en materia de tasas de interés y precios, como de garantías requeridas.

Los resultados generados por las transacciones de préstamos y depósitos del personal clave durante los periodos finalizados al 31 de marzo de 2026 y 2025 no resultaron significativos.

La Entidad no mantiene préstamos otorgados a directores y al personal clave de la Gerencia garantizados con acciones.

Las remuneraciones totales en concepto de sueldos y gratificaciones percibidas por el personal clave de la Gerencia por el período de tres meses finalizados el 31 de marzo de 2026 y 2025 fueron de 520.579 y 223.782 respectivamente.

Adicionalmente los honorarios percibidos por el Directorio por los periodos de tres meses finalizados el 31 de marzo de 2026 y 2025 fueron de 112.400 y 386.743 respectivamente.

**NOTA 35 – GESTIÓN DE CAPITAL, POLÍTICA DE TRANSPARENCIA EN MATERIA DE GOBIERNO SOCIETARIO Y GERENCIAMIENTO DE RIESGOS**

El Banco Central de la República Argentina estableció que las entidades deben contar con un proceso integral para la gestión de riesgos. Es así que Banco de la Provincia de Córdoba S.A. cuenta con un proceso comprensivo - incluyendo la vigilancia por parte del Directorio y la Alta Gerencia-, en el cual se integran todos los riesgos a los que se ve expuesta la Entidad, cuenta con políticas específicas para cada uno de ellos y posee las herramientas y recursos necesarios para identificar, evaluar, seguir, controlar y mitigar todos los riesgos sustanciales y evaluar, en función de su tamaño y complejidad, la suficiencia de capital global respecto al perfil de riesgo de la Entidad. Ver nota 34 – Gestión de capital y gerenciamiento de riesgos de los Estados financieros al 31 de diciembre del 2025.

**Capitales Mínimos**

A continuación, se resume la exigencia de capitales mínimos por riesgo de crédito, mercado y operacional, vigente para el mes de marzo de 2026, junto con su integración Responsabilidad Patrimonial Computable (RPC) al cierre de dicho mes para Bancor.

Concepto	31/03/2026
Exigencia de capitales mínimos	324.711.345
Responsabilidad patrimonial computable (RPC)	749.090.831
<b>Exceso de integración</b>	<b>424.379.486</b>

Firmado a los efectos de su identificación con nuestro informe de fecha 28-05-2026  
PISTRELLI, HENRY MARTIN Y ASOCIADOS S.A.

Firmado a los efectos de su identificación con nuestro informe de fecha 28-05-2026  
POR COMISIÓN FISCALIZADORA

Adrián Gabriel Villar (Socio)  
Contador Público U.A.D.E.  
C.P.C.E. Córdoba  
Matrícula N° 10-20931-4

FERNANDO L. LÓPEZ AMAYA (Sindico)  
Abogado  
Mat.Col.Abog. 1-28514  
Mat. Fed. T°64 F°561

Cr. MARCOS A. DAMILANO  
Gerente de Contabilidad

Dr. RAÚL JOSE PAOLASSO  
Presidente

**NOTAS A LOS ESTADOS FINANCIEROS INTERMEDIOS CONSOLIDADOS CONDENSADOS AL 31 DE MARZO DE 2026**  
(ver Nota 3.1.5)  
(Cifras expresadas en moneda homogénea en miles de pesos)

Las políticas de transparencia en materia de Gobierno Societario de acuerdo con lo requerido por la Comunicación "A" 6324 y complementarias emitidas por el B.C.R.A., han sido incluidas en la nota 35 en los Estados financieros consolidados emitidos correspondientes al ejercicio finalizado el 31 de diciembre de 2025.

**NOTA 36 – SISTEMA DE SEGURO DE GARANTÍA DE LOS DEPÓSITOS BANCARIOS**

Según lo dispuesto por la Ley N° 24.485 y el Decreto N° 540/95 se creó el Sistema de Seguro de Garantía de los Depósitos, al cual se le asignaron las características de ser limitado, obligatorio y oneroso, con el objeto de cubrir los riesgos de los depósitos bancarios, en forma subsidiaria y complementaria al sistema de privilegios y protección de depósitos establecido por la Ley de Entidades Financieras. Asimismo, se dispuso la constitución de SEDESA con el objeto exclusivo de administrar el Fondo de Garantía de los Depósitos. En agosto de 1995 se constituyó dicha sociedad en la cual la Entidad participa en el 3,2862 % del capital social de acuerdo con los porcentajes difundidos por la Comunicación "B" 13138 del BCRA de fecha 18 de marzo de 2026.

Estarán alcanzados los depósitos en pesos y en moneda extranjera constituidos en las entidades participantes bajo la forma de cuenta corriente, caja de ahorros, plazo fijo u otras modalidades que determine el BCRA hasta suma de 25.000 (veinticinco millones), que reúnan los requisitos establecidos en el Decreto N° 540/95 y los demás que disponga la autoridad de aplicación. Por otra parte, el BCRA dispuso que se excluyan del régimen de garantía a los depósitos realizados por otras entidades financieras, los efectuados por personas vinculadas a la Entidad, los depósitos de títulos valores, etc. A través de la Comunicación "A" 8407 de fecha 5 de marzo de 2026, con vigencia a partir del 1° de abril de 2026, el BCRA elevó el monto máximo de esta garantía a pesos cincuenta millones.

**NOTA 37 – GUARDA DE DOCUMENTACIÓN – RESOLUCIÓN CNV N° 629/14**

Con fecha 14 de agosto de 2014, la Comisión Nacional de Valores emitió la Resolución General N° 629 mediante la cual establece modificaciones a sus normas en materia de guarda y conservación de libros societarios, libros contables y documentación comercial.

En tal sentido, se informa que se encuentra a disposición en la sede inscripta la documentación referida en el artículo 5°, inciso a.3) Sección I del Capítulo V del Título II de las NORMAS (N.T. 2013 y mod.); y la documentación comercial y de gestión de la Entidad, dada en guarda a terceros, se encuentra en custodia de la empresa Addoc – Administración de Documentos S.A. ubicada en Avenida Circunvalación s/n sobre Colectora Sur, entre camino a 60 cuadras y Av. O'Higgins – Ciudad de Córdoba.

**NOTA 38 – CUMPLIMIENTO DE LAS DISPOSICIONES REQUERIDAS POR LA CNV**

**38.1 Cumplimiento de las disposiciones para actuar en las distintas categorías de agentes definidas por la CNV:**

**38.1.1 Por la operatoria de Banco de la Provincia de Córdoba S.A.:**

Con fecha 20 de septiembre de 2014 por disposición n°2014-2278 la Comisión Nacional de Valores aprobó la inscripción bajo la categoría de Agente de Liquidación y Compensación y Agente de Negociación Integral (ALyC y AN INTEGRAL) bajo el N° 75, el 4 de enero de 2018 por resolución n°2018-19250 como Fiduciario Financiero bajo el N° 66, con fecha 7 de diciembre de 2022 por resolución n° 2022-22069 como Agente de Colocación y Distribución Integral de Fondos Comunes de Inversión (ACyDI FCI) bajo el N°177 y Agente de Colocación y Distribución de Fondos Comunes de Inversión (AC y D FCI) bajo el n° 58 , el 1 de agosto de 2019 por resolución n°2019-20374 como Agente de Custodia de Productos de Inversión Colectiva de Fondos comunes de Inversión (ACPIC) bajo el n° 27 y finalmente por resolución 2022-106259220 de fecha 5 de octubre de 2022 como Entidad de Garantía.

La Entidad al 31 de marzo de 2026 actúa como ACPIC en doce fondos comunes de inversión que son administrados por la Sociedad "Bancor Fondos Sociedad Gerente de Fondos Comunes de Inversión S.A.U. Con fecha 10 de septiembre de 2020, la Sociedad lanzó su primer Fondo, el "Champaquí Fondo Inmediato" y con fecha 15 de octubre de 2020, el "Champaquí Ahorro Pesos". Con fecha 5 de julio de 2021 "Champaquí Fondo Común de Inversión Abierto PYMES". Con fecha 22 de julio de 2021, Fondo "Champaquí Cobertura". Con fecha 21 de febrero de 2022 "Champaquí Estratégico". Con fecha 8 de agosto de 2022 se lanzó "Champaquí Fondo Inmediato Plus". Con fecha 9 de agosto de 2023 se lanzó "Champaquí Renta Futura". Con fecha 19 de abril de 2024 se lanzó "Champaquí Renta Variable". Con fecha 22 de julio de 2024, se lanzó el fondo "Champaquí Renta Dólar". Con fecha 16 de agosto de 2024 se lanzó el fondo "Champaquí Renta Pesos". Con fecha 13 de diciembre de 2024 se lanzó el fondo "Champaquí Ahorro Mixto". Por último, con fecha 12 de mayo de 2025 se lanzó el fondo "Champaquí Liquidez Dólar".

Firmado a los efectos de su identificación  
con nuestro informe de fecha 28-05-2026  
PISTRELLI, HENRY MARTIN Y ASOCIADOS S.A.

Firmado a los efectos de su identificación  
con nuestro informe de fecha 28-05-2026  
POR COMISIÓN FISCALIZADORA

Adrián Gabriel Villar (Socio)  
Contador Público U.A.D.E.  
C.P.C.E. Córdoba  
Matrícula N° 10-20931-4

FERNANDO L. LÓPEZ AMAYA (Sindico)  
Abogado  
Mat.Col.Abog. 1-28514  
Mat. Fed. T°64 F°561

Cr. MARCOS A. DAMILANO  
Gerente de Contabilidad

Dr. RAÚL JOSE PAOLASSO  
Presidente

**NOTAS A LOS ESTADOS FINANCIEROS INTERMEDIOS CONSOLIDADOS CONDENSADOS AL 31 DE MARZO DE 2026**  
(ver Nota 3.1.5)  
**(Cifras expresadas en moneda homogénea en miles de pesos)**

A continuación, se presenta el Patrimonio neto de los fondos comunes de inversión al 31 de marzo de 2026 (datos no auditados) y 31 de diciembre de 2025:

<b>Fondo Común de Inversión</b>	<b>Patrimonio al 31/03/2026</b>	<b>Patrimonio al 31/12/2025</b>
Champaquí Fondo Inmediato	249.226.896	234.741.882
Champaquí Inmediato Plus	176.666.594	149.181.409
Champaquí Ahorro Pesos	113.894.936	112.868.081
Champaquí Renta Futura	40.040.925	39.031.476
Champaquí Renta Dólar	21.068.158	19.123.106
Champaquí Cobertura	20.316.148	13.799.789
Champaquí Fondo Común de Inversión Abierto PYMES	14.230.952	16.782.486
Champaquí Renta Pesos	9.416.321	8.291.892
Champaquí Estratégico	9.308.950	11.674.409
Champaquí Liquidez Dólar	8.133.253	9.973.904
Champaquí Renta Variable	3.033.437	4.421.583
Champaquí Ahorro Mixto	2.428.190	2.234.330
<b>Total</b>	<b>667.764.760</b>	<b>622.124.347</b>

De acuerdo con las exigencias previstas en las normas de C.N.V (T.O 2013), el Patrimonio Neto Mínimo para operar en las categorías mencionadas anteriormente asciende a 1.607.350 Unidades de Valor Adquisitivo (UVA) actualizables por el Coeficiente de Estabilización de Referencia (CER). Considerando que al 31 de marzo de 2026 el valor de UVA ascendía a \$1.855,18 el patrimonio neto mínimo en pesos, exigido por la normativa, era de 2.981.924 (cifra expresada en miles de pesos). El Patrimonio Neto de la Entidad a la fecha de presentación de los presentes estados financieros intermedios consolidados condensados supera ampliamente al mínimo exigido por dicha norma para las registraciones de la Sociedad como ALyC y AN Integral, ACPIC, (ACyDI FCI) y (AC y D FCI). No habiendo requerimiento patrimonial para las demás figuras autorizadas.

La contrapartida líquida mínima exigida, asciende a 795.175 Unidades de Valor Adquisitivo (UVA) y en pesos a la suma de 1.475.193 (cifra expresada en miles de pesos). La misma se encuentra registrada en la cuenta contable identificada en los registros de la Entidad con el número 111.015.001 (denominada "Banco Central de la República Argentina – Cuenta corriente") cuyo saldo al 31 de marzo de 2026 asciende a 128.535.123 (cifra expresada en miles de pesos). Dichos fondos se encuentran depositados en la cuenta 20 perteneciente a Banco de la Provincia de Córdoba S.A. No habiendo exigencia de contrapartida líquida para la actuación como ACy D FCI.

**38.1.2 Por la operatoria de Bancor Fondos Sociedad Gerente de Fondos Comunes de Inversión S.A.U.:**

De acuerdo con el artículo 5 de la RG N°1089/2025 de la CNV, el Patrimonio Neto Mínimo requerido para operar en la categoría Agente de Administración de Productos de Inversión Colectiva de Fondos Comunes de Inversión y la administración de 18 (dieciocho) fondos comunes de inversión asciende a 510.000 unidades de valor adquisitivo (UVA) actualizables por el Coeficiente de Estabilización de Referencia (CER) – Ley N° 25.827, y la contrapartida líquida mínima exigida a 255.000 UVA. Considerando que el valor de UVA al 31 de marzo de 2026 ascendía a 1.855,18, a dicha fecha el Patrimonio Neto Mínimo exigido por la nueva normativa medido en pesos ascendería a 946.142 y la contrapartida líquida ascendería a 473.071 (ambas cifras expresadas en miles de pesos).

Al 31 de marzo de 2026 el Patrimonio Neto de la Sociedad asciende a 16.448.778 por lo que supera el mínimo requerido por la normativa de la CNV.

Por su parte, la contrapartida mínima es cumplida por la Sociedad al 31 de marzo de 2026 conforme el siguiente detalle:

Firmado a los efectos de su identificación con nuestro informe de fecha 28-05-2026  
PISTRELLI, HENRY MARTIN Y ASOCIADOS S.A.

Firmado a los efectos de su identificación con nuestro informe de fecha 28-05-2026  
POR COMISIÓN FISCALIZADORA

Adrián Gabriel Villar (Socio)  
Contador Público U.A.D.E.  
C.P.C.E. Córdoba  
Matrícula N° 10-20931-4

FERNANDO L. LÓPEZ AMAYA (Sindico)  
Abogado  
Mat.Col.Abog. 1-28514  
Mat. Fed. T°64 F°561

Cr. MARCOS A. DAMILANO  
Gerente de Contabilidad

Dr. RAÚL JOSE PAOLASSO  
Presidente

**NOTAS A LOS ESTADOS FINANCIEROS INTERMEDIOS CONSOLIDADOS CONDENSADOS AL 31 DE MARZO DE 2026**  
(ver Nota 3.1.5)  
(Cifras expresadas en moneda homogénea en miles de pesos)

Concepto	Importe
Champaquí Ahorro Pesos Clase C	3.653.845
Champaquí Cobertura Clase B	1.659.764
Champaquí Renta Pesos Clase B	1.512.138
Champaquí Ahorro Pesos Clase B	1.280.364
Champaquí Renta Dólar Clase B (Anexo IV)	211.660
Champaquí Fondo Renta Variable Clase B	187.232
Champaquí Fondo Inmediato Plus Clase B	171.129
Champaquí Fondo Inmediato Clase C	139.381
Champaquí Fondo Liquidez Dólar Clase B (Anexo IV)	41.195
Champaquí Renta Futura Clase B	414
<b>Total</b>	<b>8.857.122</b>

En resumen, al 31 de marzo de 2026, el Patrimonio Neto de la Sociedad y la contrapartida líquida superan el mínimo requerido por el organismo de contralor para el escenario previsto por la Sociedad de constitución de 18 fondos comunes de inversión.

Al 31 de marzo de 2026 los fondos comunes administrados son: "Champaquí Ahorro Pesos", "Champaquí Cobertura", "Champaquí Fondo Inmediato", "Champaquí Abierto PYMES", "Champaquí Estratégico", "Champaquí Inmediato Plus", "Champaquí Renta Futura", "Champaquí Ahorro Dólares", "Champaquí Ahorro Mixto", "Champaquí Fondo Común de Inversión Abierto para Proyectos Productivos de Economías Regionales e Infraestructura", "Champaquí Renta Variable", "Champaquí Sustentable ASG", "Champaquí Renta Pesos", "Champaquí Renta Plus", "Champaquí Latam", "Champaquí Retorno Total", "Champaquí Renta Dólar" y "Champaquí Liquidez Dólar".

A la fecha de emisión de los presentes Estados financieros intermedios consolidados condensados, los siguientes Fondos no se encuentran operativos: "Champaquí Ahorro Dólares", "Champaquí Fondo Común de Inversión Abierto para Proyectos Productivos de Economías Regionales e Infraestructura", "Champaquí Sustentable ASG", "Champaquí Renta Plus", "Champaquí Latam" y "Champaquí Retorno Total".

**NOTA 39- CUENTAS QUE IDENTIFICAN EL CUMPLIMIENTO DEL EFECTIVO MÍNIMO**

Los conceptos e importes computados por la entidad para integrar la exigencia de efectivo mínimo vigente al 31 de marzo de 2026 se detallan a continuación:

Concepto	Pesos	Dólares
Cuentas corrientes en el BCRA	151.510.639	-
Cuentas a la vista en BCRA	-	154.787
Cuentas especiales en el BCRA	158.464.815	1.862
Cuentas Corrientes especiales en el BCRA para acreditación de haberes previsionales	18.490.430	-
Aplicación de Bonos Tesoro Nacional computables para efectivo mínimo	11.291.565	-
Aplicación de Títulos Públicos en \$ computables para efectivo mínimo	925.041.362	-
Aplicación de Títulos Públicos en \$ para exigencia Plazos Fijos Títulos Públicos	15.588.083	-
<b>Total en concepto de Integración del Efectivo Mínimo</b>	<b>1.280.386.894</b>	<b>156.649</b>

Firmado a los efectos de su identificación con nuestro informe de fecha 28-05-2026  
PISTRELLI, HENRY MARTIN Y ASOCIADOS S.A.

Firmado a los efectos de su identificación con nuestro informe de fecha 28-05-2026  
POR COMISIÓN FISCALIZADORA

Adrián Gabriel Villar (Socio)  
Contador Público U.A.D.E.  
C.P.C.E. Córdoba  
Matrícula N° 10-20931-4

FERNANDO L. LÓPEZ AMAYA (Sindico)  
Abogado  
Mat.Col.Abog. 1-28514  
Mat. Fed. T°64 F°561

Cr. MARCOS A. DAMILANO  
Gerente de Contabilidad

Dr. RAÚL JOSE PAOLASSO  
Presidente

**NOTAS A LOS ESTADOS FINANCIEROS INTERMEDIOS CONSOLIDADOS CONDENSADOS AL 31 DE MARZO DE 2026**  
(ver Nota 3.1.5)  
**(Cifras expresadas en moneda homogénea en miles de pesos)**

**NOTA 40 – SANCIONES APLICADAS A LA ENTIDAD Y SUMARIOS INICIADOS POR EL BCRA**

La Entidad no registra sanciones que deban ser informadas en los términos de la Comunicación “A” 5689 del BCRA, ni tiene a la fecha sumarios iniciados según sean:

- Sumarios iniciados por el BCRA.
- Sanciones dispuestas por el BCRA.
- Sanciones dispuestas por la UIF.
- Sumarios en trámite ante la CNV y la UIF.

**NOTA 41 – ESTADO DE FLUJO DE EFECTIVO Y SUS EQUIVALENTES**

Se considera efectivo y sus equivalentes al rubro “Efectivo y depósitos en bancos” y a los activos que se mantienen con el fin de cumplir con los compromisos de corto plazo, con alta liquidez, fácilmente convertibles en importes conocidos de efectivo, sujetos a insignificantes cambios de valor y con plazo de vencimiento menor a seis meses desde la fecha de su adquisición, de acuerdo con el siguiente detalle:

Conceptos	31/03/2026	31/12/2025	31/03/2025	31/12/2024
Efectivo y depósitos en bancos	445.518.011	523.341.963	529.727.400	557.696.758
<b>Total efectivo y sus equivalentes</b>	<b>445.518.011</b>	<b>523.341.963</b>	<b>529.727.400</b>	<b>557.696.758</b>

**NOTA 42 – RESTRICCIÓN A LA DISTRIBUCIÓN DE UTILIDADES**

- a) De acuerdo con las disposiciones del BCRA, el 20% de la utilidad del ejercicio más/menos los ajustes de resultados de ejercicios anteriores, las transferencias de otros resultados integrales a resultados no asignados y menos la pérdida acumulada al cierre del ejercicio anterior, si existiera, debe ser apropiado a la constitución de la reserva legal.
- b) Mediante la Comunicación “A” 6464, modificatorias y complementarias el B.C.R.A. establece el procedimiento de carácter general para proceder a la distribución de utilidades. Conforme al mismo, sólo se podrá efectuar una distribución siempre que no se verifiquen ciertas situaciones, entre las que se encuentran registrar asistencias financieras del citado organismo por iliquidez, presentar deficiencias de integración de capital o efectivo mínimo y estar alcanzadas por las disposiciones de los artículos 34 y 35 bis de la Ley de Entidades Financieras (artículos referidos a planes de regularización y saneamiento y a reestructuración de la Entidad), entre otras condiciones detalladas en la mencionada comunicación que deben cumplirse. Asimismo, la distribución de utilidades que apruebe la Asamblea de Accionistas de la Entidad sólo podrá efectivizarse una vez que se cuente con la autorización de la Superintendencia de Entidades Financieras y Cambiarias del BCRA.

Asimismo, sólo se podrá distribuir utilidades en la medida que se cuente con resultados positivos luego de deducir extracontablemente de los resultados no asignados y de la reserva facultativa para futuras distribuciones de resultados, (i) los importes de las reservas legal y estatutarias, cuya constitución sea exigible, (ii) el resultado proveniente de la revaluación de propiedad, planta y equipo, activos intangibles y propiedades de inversión, (iii) la diferencia neta positiva entre la medición a costo amortizado y el valor razonable respecto de los instrumentos de deuda pública y/o de regulación monetaria del B.C.R.A. para aquellos instrumentos valuados a costo amortizado, (iv) los ajustes identificados por la Superintendencia de Entidades Financieras y Cambiarias del B.C.R.A. o por el auditor externo y que no hayan sido registrados contablemente, y (v) ciertas franquicias otorgadas por el B.C.R.A.

Por otra parte, la Entidad deberá verificar que, luego de efectuada la distribución de resultados propuesta, se mantenga un margen de conservación de capital equivalente al 2,5% de los activos ponderados a riesgo (APR), el cual es adicional a la exigencia de capital mínimo requerida normativamente, y deberá ser integrado con capital ordinario de nivel 1 (CO<sub>1</sub>), neto de conceptos deducibles (CDCO<sub>1</sub>).

De acuerdo con la Comunicación “A” 8410, el B.C.R.A. dispuso que hasta el 31 de diciembre de 2026 las entidades financieras

Firmado a los efectos de su identificación con nuestro informe de fecha 28-05-2026  
PISTRELLI, HENRY MARTIN Y ASOCIADOS S.A.

Firmado a los efectos de su identificación con nuestro informe de fecha 28-05-2026  
POR COMISIÓN FISCALIZADORA

Adrián Gabriel Villar (Socio)  
Contador Público U.A.D.E.  
C.P.C.E. Córdoba  
Matrícula N° 10-20931-4

FERNANDO L. LÓPEZ AMAYA (Sindico)  
Abogado  
Mat.Col.Abog. 1-28514  
Mat. Fed. T°64 F°561

Cr. MARCOS A. DAMILANO  
Gerente de Contabilidad

Dr. RAÚL JOSE PAOLASSO  
Presidente

**NOTAS A LOS ESTADOS FINANCIEROS INTERMEDIOS CONSOLIDADOS CONDENSADOS AL 31 DE MARZO DE 2026**  
(ver Nota 3.1.5)  
**(Cifras expresadas en moneda homogénea en miles de pesos)**

que cuenten con la autorización previa del B.C.R.A. podrán distribuir resultados por hasta el 60% de las ganancias del ejercicio 2025 netas de reservas legal y estatutaria, en tres cuotas mensuales, iguales y no acumulables (a partir del tercer día hábil de mayo y de cada mes en que se paguen). Asimismo, estableció que el cómputo de los conceptos para la determinación del resultado distribuible, así como del importe de las cuotas señaladas, deberá realizarse en moneda homogénea de la fecha de la asamblea o del pago de cada una de las cuotas, según el caso.

- c) De acuerdo con lo establecido por la normativa de C.N.V., la Asamblea de Accionistas que considere los estados financieros anuales, deberá resolver un destino específico de los resultados acumulados positivos de la Entidad, ya sea a través de la distribución efectiva de dividendos, su capitalización con entrega de acciones liberadas, la constitución de reservas voluntarias adicionales a la Reserva legal, o una combinación de alguno de estos destinos.

Considerando que al cierre del ejercicio finalizado el 31 de diciembre de 2025 la Entidad presentó resultados no asignados negativos, la Asamblea General Ordinaria de Accionistas, celebrada el 15 de abril de 2026, decidió no constituir reserva legal quedando un remanente de resultados no asignados sin distribuir de 178.278.122 (195.111.666 en moneda del 31 de marzo de 2026).

**NOTA 43 – APROBACIÓN DE LOS ESTADOS FINANCIEROS INTERMEDIOS CONSOLIDADOS CONDENSADOS**

Los presentes Estados financieros intermedios consolidados condensados fueron aprobados por el Directorio de la Entidad con fecha 28 de mayo de 2026.

**NOTA 44 – HECHOS POSTERIORES AL CIERRE DEL PERÍODO SOBRE EL QUE SE INFORMA**

No existen acontecimientos ocurridos entre la fecha de cierre del período y la fecha de emisión de los presentes Estados financieros intermedios consolidados condensados que puedan afectar significativamente la situación financiera o los resultados del período, que no hayan sido expuestos en los presentes Estados financieros intermedios consolidados condensados.

Firmado a los efectos de su identificación  
con nuestro informe de fecha 28-05-2026  
PISTRELLI, HENRY MARTIN Y ASOCIADOS S.A.

Firmado a los efectos de su identificación  
con nuestro informe de fecha 28-05-2026  
POR COMISIÓN FISCALIZADORA

Adrián Gabriel Villar (Socio)  
Contador Público U.A.D.E.  
C.P.C.E. Córdoba  
Matrícula N° 10-20931-4

FERNANDO L. LÓPEZ AMAYA (Sindico)  
Abogado  
Mat.Col.Abog. 1-28514  
Mat. Fed. T°64 F°561

Cr. MARCOS A. DAMILANO  
Gerente de Contabilidad

Dr. RAÚL JOSE PAOLASSO  
Presidente

**ANEXOS CONSOLIDADOS AL 31 DE MARZO DE 2026**  
**Presentados en forma comparativa (ver nota 3.1.5)**  
**(Cifras expresadas en moneda homogénea en miles de pesos)**

**Anexo B. Clasificación de préstamos y otras financiaciones por situación y garantías recibidas**

DENOMINACIÓN	31/03/2026	31/12/2025
<b>CARTERA COMERCIAL</b>		
<b>En situación normal</b>	<b>438.304.745</b>	<b>573.662.022</b>
Con garantías y contragarantías preferidas "A"	6.780.113	7.603.648
Con garantías y contragarantías preferidas "B"	32.628.607	31.414.314
Sin garantías ni contragarantías preferidas	398.896.025	534.644.060
<b>Con seguimiento especial - En observación</b>	<b>3.704.264</b>	<b>4.278.681</b>
Sin garantías ni contragarantías preferidas	3.704.264	4.278.681
<b>Con problemas</b>	<b>24.002.738</b>	<b>8.112.771</b>
Sin garantías ni contragarantías preferidas	24.002.738	8.112.771
<b>Con alto riesgo de insolvencia</b>	<b>4.708.337</b>	<b>24.986.705</b>
Sin garantías ni contragarantías preferidas	4.708.337	24.986.705
<b>Irrecuperable</b>	<b>4.843.275</b>	<b>5.300.452</b>
Con garantías y contragarantías preferidas "B"	625.002	683.891
Sin garantías ni contragarantías preferidas	4.218.273	4.616.561
<b>TOTAL CARTERA COMERCIAL</b>	<b>475.563.359</b>	<b>616.340.631</b>

Firmado a los efectos de su identificación  
con nuestro informe de fecha 28-05-2026  
PISTRELLI, HENRY MARTIN Y ASOCIADOS S.A.

Firmado a los efectos de su identificación  
con nuestro informe de fecha 28-05-2026  
POR COMISIÓN FISCALIZADORA

Adrián Gabriel Villar (Socio)  
Contador Público U.A.D.E.  
C.P.C.E. Córdoba  
Matriculación N° 10-20931-4

FERNANDO L. LÓPEZ AMAYA (Sindico)  
Abogado  
Mat.Col.Abog. 1-28514  
Mat. Fed. T°64 F°561

Cr. MARCOS A. DAMILANO  
Gerente de Contabilidad

Dr. RAÚL JOSE PAOLASSO  
Presidente

**ANEXOS CONSOLIDADOS AL 31 DE MARZO DE 2026**  
**Presentados en forma comparativa (ver nota 3.1.5)**  
**(Cifras expresadas en moneda homogénea en miles de pesos)**

**Anexo B. Clasificación de préstamos y otras financiaciones por situación y garantías recibidas (Cont.)**

DENOMINACIÓN	31/03/2026	31/12/2025
<b>CARTERA CONSUMO Y VIVIENDA</b>		
<b>Cumplimiento normal</b>	<b>2.498.104.669</b>	<b>2.548.187.618</b>
Con garantías y contragarantías preferidas "A"	11.153.415	13.342.789
Con garantías y contragarantías preferidas "B"	686.213.035	708.672.050
Sin garantías ni contragarantías preferidas	1.800.738.219	1.826.172.779
<b>Riesgo bajo</b>	<b>102.332.872</b>	<b>114.360.274</b>
Con garantías y contragarantías preferidas "A"	3.377	382.036
Con garantías y contragarantías preferidas "B"	15.860.446	10.669.139
Sin garantías ni contragarantías preferidas	86.469.049	103.309.099
<b>Riesgo bajo - En tratamiento especial</b>	-	<b>3.260.596</b>
Con garantías y contragarantías preferidas "B"	-	53.679
Sin garantías ni contragarantías preferidas	-	3.206.917
<b>Riesgo medio</b>	<b>85.790.356</b>	<b>91.182.425</b>
Con garantías y contragarantías preferidas "A"	286.551	498.530
Con garantías y contragarantías preferidas "B"	5.588.734	7.015.300
Sin garantías ni contragarantías preferidas	79.915.071	83.668.595
<b>Riesgo alto</b>	<b>121.383.599</b>	<b>98.481.760</b>
Con garantías y contragarantías preferidas "A"	556.523	66.009
Con garantías y contragarantías preferidas "B"	4.687.246	2.630.416
Sin garantías ni contragarantías preferidas	116.139.830	95.785.335
<b>Irrecuperable</b>	<b>43.498.623</b>	<b>18.990.868</b>
Con garantías y contragarantías preferidas "A"	28.955	29.449
Con garantías y contragarantías preferidas "B"	737.198	734.507
Sin garantías ni contragarantías preferidas	42.732.470	18.226.912
<b>TOTAL CARTERA CONSUMO Y VIVIENDA</b>	<b>2.851.110.119</b>	<b>2.874.463.541</b>
<b>TOTAL GENERAL</b>	<b>3.326.673.478</b>	<b>3.490.804.172</b>

Firmado a los efectos de su identificación  
con nuestro informe de fecha 28-05-2026  
PISTRELLI, HENRY MARTIN Y ASOCIADOS S.A.

Firmado a los efectos de su identificación  
con nuestro informe de fecha 28-05-2026  
POR COMISIÓN FISCALIZADORA

Adrián Gabriel Villar (Socio)  
Contador Público U.A.D.E.  
C.P.C.E. Córdoba  
Matriculación N° 10-20931-4

FERNANDO L. LÓPEZ AMAYA (Sindico)  
Abogado  
Mat.Col.Abog. 1-28514  
Mat. Fed. T°64 F°661

Cr. MARCOS A. DAMILANO  
Gerente de Contabilidad

Dr. RAÚL JOSE PAOLASSO  
Presidente

**ANEXOS CONSOLIDADOS AL 31 DE MARZO DE 2026**  
**Presentados en forma comparativa (ver nota 3.1.5)**  
**(Cifras expresadas en moneda homogénea en miles de pesos)**

**Anexo B. Conciliación con el Estado de Situación Financiera (Cont.)**

DETALLE	31/03/2026	31/12/2025
<b>Total General según Anexo B</b>	<b>3.326.673.478</b>	<b>3.490.804.172</b>
Otros títulos de deuda – medición a costo amortizado (ON y TDF)	(48.156.182)	(83.609.633)
Previsiones de préstamos y otras financiaciones	(201.574.795)	(171.631.956)
Ajuste medición costo amortizado y valor razonable	(21.803.735)	(23.424.385)
Intereses y otros conceptos devengados a cobrar de AF con deterioro de valor crediticio	331.254	363.519
Garantías otorgadas y responsabilidades eventuales	(5.539.245)	(4.513.332)
Partidas pendientes de imputación	38.963	11.557
Préstamos al personal	9.632.185	10.987.322
<b>Total de “Préstamos y otras financiaciones” del Estado de Situación Financiera</b>	<b>3.059.601.923</b>	<b>3.218.987.264</b>

Firmado a los efectos de su identificación  
con nuestro informe de fecha 28-05-2026  
PISTRELLI, HENRY MARTIN Y ASOCIADOS S.A.

Firmado a los efectos de su identificación  
con nuestro informe de fecha 28-05-2026  
POR COMISIÓN FISCALIZADORA

Adrián Gabriel Villar (Socio)  
Contador Público U.A.D.E.  
C.P.C.E. Córdoba  
Matricula N° 10-20931-4

FERNANDO L. LÓPEZ AMAYA (Sindico)  
Abogado  
Mat.Col.Abog. 1-28514  
Mat. Fed. T°64 F°561

Cr. MARCOS A. DAMILANO  
Gerente de Contabilidad

Dr. RAÚL JOSE PAOLASSO  
Presidente

**ANEXOS CONSOLIDADOS AL 31 DE MARZO DE 2026**  
**Presentados en forma comparativa (ver nota 3.1.5)**  
**(Cifras expresadas en moneda homogénea en miles de pesos)**

**Anexo C. Concentración de préstamos y otras financiaciones**

Número de clientes	FINANCIACIONES			
	31/03/2026		31/12/2025	
	Saldo de deuda	% sobre cartera total	Saldo de deuda	% sobre cartera total
10 mayores clientes	159.666.964	4,80%	205.639.157	5,89%
50 siguientes mayores clientes	265.997.090	8,00%	329.419.632	9,44%
100 siguientes mayores clientes	154.564.593	4,65%	186.285.675	5,34%
Resto de clientes	2.746.444.831	82,55%	2.769.459.708	79,33%
<b>TOTAL (*)</b>	<b>3.326.673.478</b>	<b>100,00%</b>	<b>3.490.804.172</b>	<b>100,00%</b>

(\*) Ver conciliación con el Anexo B.

Firmado a los efectos de su identificación  
con nuestro informe de fecha 28-05-2026  
PISTRELLI, HENRY MARTIN Y ASOCIADOS S.A.

Firmado a los efectos de su identificación  
con nuestro informe de fecha 28-05-2026  
POR COMISIÓN FISCALIZADORA

Adrián Gabriel Villar (Socio)  
Contador Público U.A.D.E.  
C.P.C.E. Córdoba  
Matrícula N° 10-20931-4

FERNANDO L. LÓPEZ AMAYA (Síndico)  
Abogado  
Mat.Col.Abog. 1-28514  
Mat. Fed. T°64 F°561

Cr. MARCOS A. DAMILANO  
Gerente de Contabilidad

Dr. RAÚL JOSE PAOLASSO  
Presidente

**ANEXOS CONSOLIDADOS AL 31 DE MARZO DE 2026**  
(Cifras expresadas en moneda homogénea en miles de pesos)

**Anexo D. Apertura por plazos de préstamos y otras financiaciones**

Concepto	Cartera vencida	Plazos que restan para su vencimiento						Total
		1 mes	3 meses	6 meses	12 meses	24 meses	más de 24 meses	
Sector Público no Financiero	92.333	4.405.096	6.187.331	9.632.383	17.818.385	30.554.191	18.738.241	87.427.960
Sector Privado no financiero y residentes en el exterior	227.101.230	908.832.786	291.204.558	338.825.883	430.156.521	552.010.007	1.327.718.477	4.075.849.462
<b>TOTAL (*)</b>	<b>227.193.563</b>	<b>913.237.882</b>	<b>297.391.889</b>	<b>348.458.266</b>	<b>447.974.906</b>	<b>582.564.198</b>	<b>1.346.456.718</b>	<b>4.163.277.422</b>

(\*) En el presente Anexo se expone la caída de flujos futuros contractuales, incluyendo los intereses y accesorios a devengar hasta el vencimiento de los contratos.

**Conciliación de saldos con el rubro "Préstamos y otras financiaciones" del Estado de Situación Financiera**

<b>Total según Anexo D</b>	<b>4.163.277.422</b>
Previsiones de préstamos y otras financiaciones	(201.574.795)
Ajuste medición costo amortizado y valor razonable	(21.803.735)
Intereses contractuales no devengados	(880.296.969)
<b>Total de "Préstamos y otras Financiaciones" del Estado de Situación Financiera</b>	<b>3.059.601.923</b>

Firmado a los efectos de su identificación  
con nuestro informe de fecha 28-05-2026  
PISTRELLI, HENRY MARTIN Y ASOCIADOS S.A.

Firmado a los efectos de su identificación  
con nuestro informe de fecha 28-05-2026  
POR COMISIÓN FISCALIZADORA

Adrián Gabriel Villar (Socio)  
Contador Público U.A.D.E.  
C.P.C.E. Córdoba  
Matrícula N° 10-20931-4

FERNANDO L. LÓPEZ AMAYA (Síndico)  
Abogado  
Mat.Col.Abog. 1-28514  
Mat. Fed. T°64 F°561

Cr. MARCOS A. DAMILANO  
Gerente de Contabilidad

Dr. RAÚL JOSE PAOLASSO  
Presidente

**ANEXOS CONSOLIDADOS AL 31 DE MARZO DE 2026**  
**Presentados en forma comparativa (ver nota 3.1.5)**  
**(Cifras expresadas en moneda homogénea en miles de pesos)**

**Anexo H. Concentración de los depósitos**

Número de clientes	DEPÓSITOS			
	31/03/2026		31/12/2025	
	Saldo de colocación	% sobre cartera total	Saldo de colocación	% sobre cartera total
10 mayores clientes	1.477.069.773	31,70%	1.579.465.158	30,81%
50 siguientes mayores clientes	828.879.195	17,79%	946.098.199	18,46%
100 siguientes mayores clientes	187.196.049	4,02%	201.044.171	3,92%
Resto de clientes	2.166.720.517	46,49%	2.399.571.717	46,81%
<b>TOTAL</b>	<b>4.659.865.534</b>	<b>100,00%</b>	<b>5.126.179.245</b>	<b>100,00%</b>

Firmado a los efectos de su identificación con nuestro informe de fecha 28-05-2026  
**PISTRELLI, HENRY MARTIN Y ASOCIADOS S.A.**

Firmado a los efectos de su identificación con nuestro informe de fecha 28-05-2026  
**POR COMISIÓN FISCALIZADORA**

Adrián Gabriel Villar (Socio)  
 Contador Público U.A.D.E.  
 C.P.C.E. Córdoba  
 Matricula N° 10-20931-4

FERNANDO L. LÓPEZ AMAYA (Síndico)  
 Abogado  
 Mat.Col.Abog. 1-28514  
 Mat. Fed. T°64 F°561

Cr. MARCOS A. DAMILANO  
 Gerente de Contabilidad

Dr. RAÚL JOSE PAOLASSO  
 Presidente

**ANEXOS CONSOLIDADOS AL 31 DE MARZO DE 2026**  
(Cifras expresadas en moneda homogénea en miles de pesos)

**Anexo I. Apertura de pasivos financieros por plazos remanentes**

Concepto	Plazos que restan para su vencimiento						Total
	1 mes	3 meses	6 meses	12 meses	24 meses	Más de 24 meses	
<b>Depósitos</b>	<b>4.473.942.983</b>	<b>209.197.756</b>	<b>11.620.928</b>	<b>5.518.927</b>	<b>484.176</b>	<b>100.454</b>	<b>4.700.865.224</b>
Sector Público no Financiero	1.627.310.668	58.563.033	-	-	-	-	1.685.873.701
Sector Financiero	735	-	-	-	-	-	735
Sector Privado no Financiero y Residentes en el exterior	2.846.631.580	150.634.723	11.620.928	5.518.927	484.176	100.454	3.014.990.788
<b>Pasivos a valor razonable con cambios en resultados</b>	<b>151.956.348</b>	-	-	-	-	-	<b>151.956.348</b>
<b>Instrumentos derivados</b>	<b>9.321</b>	-	-	-	-	-	<b>9.321</b>
<b>Operaciones de pase y cauciones</b>	<b>1.793.406</b>	-	-	-	-	-	<b>1.793.406</b>
Otras Entidades financieras	1.793.406	-	-	-	-	-	1.793.406
<b>Otros pasivos financieros</b>	<b>384.321.097</b>	<b>8.391</b>	<b>12.092</b>	<b>9.671</b>	<b>4.622</b>	<b>703</b>	<b>384.356.576</b>
Financiaciones recibidas del BCRA y otras instituciones financieras	10.373.708	-	-	-	-	-	10.373.708
Obligaciones negociables emitidas	-	2.158.740	45.866.606	-	-	-	48.025.346
<b>TOTAL (*)</b>	<b>5.022.396.863</b>	<b>211.364.887</b>	<b>57.499.626</b>	<b>5.528.598</b>	<b>488.798</b>	<b>101.157</b>	<b>5.297.379.929</b>

(\*) En el presente Anexo se expone la caída de flujos futuros contractuales, incluyendo los intereses a devengar hasta el vencimiento de los contratos.

Firmado a los efectos de su identificación  
con nuestro informe de fecha 28-05-2026  
PISTRELLI, HENRY MARTIN Y ASOCIADOS S.A.

Firmado a los efectos de su identificación  
con nuestro informe de fecha 28-05-2026  
POR COMISIÓN FISCALIZADORA

Adrián Gabriel Villar (Socio)  
Contador Público U.A.D.E.  
C.P.C.E. Córdoba  
Matrícula N° 10-20931-4

FERNANDO L. LÓPEZ AMAYA (Síndico)  
Abogado  
Mat.Col.Abog. 1-28514  
Mat. Fed. T°64 F°561

Cr. MARCOS A. DAMILANO  
Gerente de Contabilidad

Dr. RAÚL JOSE PAOLASSO  
Presidente

**ANEXOS CONSOLIDADOS AL 31 DE MARZO DE 2026**  
**Presentados en forma comparativa (ver nota 3.1.5)**  
**(Cifras expresadas en moneda homogénea en miles de pesos)**

**Anexo R. Corrección de valor por pérdidas - Previsiones por riesgo de incobrabilidad**

Detalle	Saldos al inicio del período	PCE de los próximos 12 meses	PCE de vida remanente del activo financiero		Resultado monetario generado por provisiones	Saldo al 31/03/2026
			IF con increm. signif. del riesgo crediticio	IF con deterioro crediticio		
<b>Otros activos financieros</b>	<b>1.909.374</b>	<b>522.637</b>	<b>-</b>	<b>-</b>	<b>(164.735)</b>	<b>2.267.276</b>
<b>Préstamos y otras financiaciones</b>	<b>171.631.956</b>	<b>9.145.362</b>	<b>125.653</b>	<b>35.479.619</b>	<b>(14.807.795)</b>	<b>201.574.795</b>
Sector privado no financiero y residentes en el Exterior	171.631.956	9.145.362	125.653	35.479.619	(14.807.795)	201.574.795
Adelantos	3.268.201	3.382	23.189	950.095	(281.969)	3.962.898
Documentos	27.163.935	687.015	34.314	(3.014.265)	(2.343.609)	22.527.390
Hipotecarios	2.227.590	212.560	2.265	856.772	(192.189)	3.106.998
Prendarios	360.145	98.318	(14.368)	77.683	(31.072)	490.706
Personales	41.047.630	3.227.390	6.221	10.782.288	(3.541.443)	51.522.086
Tarjetas de Crédito	83.445.323	4.620.885	(1.886)	20.400.922	(7.199.365)	101.265.879
Otros	14.119.132	295.812	75.918	5.426.124	(1.218.148)	18.698.838
<b>Otros títulos de deuda</b>	<b>916.746</b>	<b>(46.942)</b>	<b>(4.665)</b>	<b>-</b>	<b>(79.093)</b>	<b>786.046</b>
<b>Compromisos eventuales</b>	<b>21.011.180</b>	<b>3.154.657</b>	<b>(867)</b>	<b>79.532</b>	<b>(1.812.769)</b>	<b>22.431.733</b>
<b>TOTAL PREVISIONES</b>	<b>195.469.256</b>	<b>12.775.714</b>	<b>120.121</b>	<b>35.559.151</b>	<b>(16.864.392)</b>	<b>227.059.850</b>

Firmado a los efectos de su identificación con nuestro informe de fecha 28-05-2026  
**PISTRELLI, HENRY MARTIN Y ASOCIADOS S.A.**

Firmado a los efectos de su identificación con nuestro informe de fecha 28-05-2026  
**POR COMISIÓN FISCALIZADORA**

**Adrián Gabriel Villar (Socio)**  
**Contador Público U.A.D.E.**  
**C.P.C.E. Córdoba**  
**Matricula N° 10-20931-4**

**FERNANDO L. LÓPEZ AMAYA (Síndico)**  
**Abogado**  
**Mat.Col.Abog. 1-28514**  
**Mat. Fed. T°64 F°561**

**Cr. MARCOS A. DAMILANO**  
**Gerente de Contabilidad**

**Dr. RAÚL JOSE PAOLASSO**  
**Presidente**



**RESEÑA INFORMATIVA CONSOLIDADA CON SOCIEDADES CONTROLADAS**  
**Según Título IV – Capítulo III artículo 4 de la CNV (Resolución General N° 622/13)**  
**al 31 de marzo de 2026**  
**(Cifras expresadas en moneda homogénea en miles de pesos)**

El Directorio del Banco de la Provincia de Córdoba S.A. (el "Banco"), en su sesión del día 28 de mayo de 2026, ha aprobado la siguiente reseña informativa, correspondiente al período intermedio consolidado condensado de tres meses finalizado el 31 de marzo de 2026.

Esta reseña fue elaborada en base a los estados financieros intermedios consolidados condensados y demás información, considerando las normas contables de valuación y exposición establecidas según las Normas Internacionales de Información Financiera ("NIIF"), adoptadas por el Banco Central de la República Argentina ("B.C.R.A.") desde 2018 (Comunicaciones "A" 5541 y 6114).

La Comunicación "A" 6651 del BCRA de fecha 22 de febrero de 2019 dispuso que la reexpresión por inflación de los estados financieros será de aplicación para los ejercicios económicos que se inicien a partir del 1° de enero de 2020.

En consecuencia, en los estados financieros intermedios consolidados condensados del Banco al 31 de marzo de 2026 se aplica la Norma Internacional de Contabilidad ("NIC") N° 29. Por lo cual, tanto los importes al cierre del ejercicio, como su información comparativa, están reexpresados en moneda homogénea de fecha de cierre.

La Entidad mantiene una participación en el capital social de "Bancor Fondos Sociedad Gerente de Fondos Comunes de Inversión S.A.U.", de "Servicio de Pago S.A.U." y "Bancor Securities S.A.U.". De acuerdo con lo establecido en las NIIF, por su rol de sociedad controlante presenta sus estados financieros y esta reseña informativa, en forma consolidada.

#### **Breve descripción del Banco**

Fundado en 1873, es una de las entidades bancarias más antiguas del país y uno de los más importantes proveedores de servicios de banca comercial de la Provincia de Córdoba.

Frente a la necesidad de que el Banco tuviera una mayor autonomía funcional, en el año 2004, por Ley Provincial N° 8837 y Decreto N° 462/2004, el Banco se transformó en una sociedad anónima, adoptando el nombre "Banco de la Provincia de Córdoba S.A.".

En cumplimiento de lo establecido en la Ley N° 26.831 y su Decreto Reglamentario N° 1023/13, la Entidad se encuentra inscrita ante la Comisión Nacional de Valores bajo la categoría de Agente de Liquidación y Compensación y Agente de Negociación Integral (ALyC y AN INTEGRAL ) bajo el N° 75, Fiduciario Financiero bajo el N° 66, Agente de Colocación y Distribución integral de Fondos Comunes de Inversión (ACyDI FCI) bajo el N°177 y Agente de Colocación y Distribución de Fondos Comunes de Inversión (AC y D FCI) bajo el N° 58 , Agente de Custodia de Productos de Inversión Colectiva de Fondos comunes de Inversión (ACPIC) bajo el N° 27 y finalmente por resolución RE-2022-106259220-APN-GE#CNV de fecha 5 de octubre de 2022 como Entidad de Garantía.

Con fecha 31 de enero de 2018, en la ciudad de Buenos Aires, Banco de la Provincia de Córdoba S.A. constituyó la Sociedad Gerente de fondos comunes de inversión denominada "Bancor Fondos Sociedad Gerente de Fondos Comunes de Inversión S.A.U.", con el objeto de dedicarse por cuenta propia, de terceros o asociada a terceros debidamente autorizados, al desarrollo de todas las tareas relacionadas con la actividad de Agente de Administración de Productos de Inversión Colectiva de Fondos Comunes de Inversión, conforme la regulación establecida por la Comisión Nacional de Valores (CNV).

Por su parte, con fecha 1° de agosto de 2019 el Directorio de CNV aprobó, mediante Resolución N° RESFC-2019-20373, la inscripción de la Sociedad como Agente de Administración de Productos de Inversión Colectiva de Fondos Comunes de Inversión, bajo el N° 60.

Con fecha 16 de julio de 2019, en la ciudad de Buenos Aires, el Banco de la Provincia de Córdoba S.A. constituyó la Sociedad "Servicio de Pago S.A.U.", con el objeto de dedicarse por cuenta propia, de terceros o asociada a terceros a actuar como facilitador de pagos y prestar servicios electrónicos de pagos y/o cobranzas por cuenta y orden de terceros, de facturas de servicios y otros conceptos en forma virtual.

El 12 de diciembre de 2025, el Banco constituyó la Sociedad Bancor Securities S.A.U., y fue inscrita en la Inspección de Personas Jurídicas (IPJ) el 12 de enero de 2026. Actualmente se encuentra en trámite de inscripción bajo la categoría de Agente de Liquidación y Compensación (ALyC) Integral ante la Comisión Nacional de Valores (CNV). Su objeto social consiste en la actuación integral en el mercado de capitales, con el propósito de intervenir en la oferta pública de valores negociables (colocaciones primarias), así como en su negociación en mercados autorizados (mercado secundario), incluyendo su liquidación, compensación y custodia. Asimismo, podrá desarrollar todas aquellas actividades complementarias y vinculadas que resulten autorizadas por la normativa vigente.

Firmado a los efectos de su identificación con  
nuestro informe de fecha 28-05-2026  
PISTRELLI, HENRY MARTIN Y ASOC. S.A.

Firmado a los efectos de su identificación  
con nuestro informe de fecha 28-05-2026  
POR COMISIÓN FISCALIZADORA

**ADRIÁN GABRIEL VILLAR (Socio)**  
Contador Público U.A.D.E.  
C.P.C.E. Córdoba  
Matrícula N° 10-20931-4

**FERNANDO L. LÓPEZ AMAYA (Síndico)**  
Abogado  
Mat. Col. Abog. 1-28514  
Mat. Fed. T°64 F°561

**Cr. MARCOS DAMILANO**  
Gerente de Contabilidad

**Dr. JOSÉ PAOLASSO**  
Presidente

**RESEÑA INFORMATIVA CONSOLIDADA CON SOCIEDADES CONTROLADAS**  
**Según Título IV – Capítulo III artículo 4 de la CNV (Resolución General N° 622/13)**  
**al 31 de marzo de 2026**  
**(Cifras expresadas en moneda homogénea en miles de pesos)**

### Síntesis de la actividad del Banco

En concordancia con la orientación productiva de la Provincia de Córdoba, el Banco focaliza sus esfuerzos dentro del área comercial hacia dos segmentos bien definidos: banca individuos y banca empresas.

Con ese objetivo otorga líneas de crédito a las PyMEs en general, y a los sectores industriales y agroindustriales en particular. Por su parte, para la banca individuos, el Banco brinda asistencias que permitan cubrir las distintas necesidades de las familias (consumo, vivienda, etc.), y lo hace mediante préstamos personales, hipotecarios y con tarjetas de crédito. El Banco también obtiene ingresos por la administración de la cartera propia de títulos valores, de las operaciones con inversores institucionales y de otros sectores, como el Sector Público no financiero y el Sector Financiero. Asimismo, el Banco es el agente financiero de su principal accionista, la provincia de Córdoba. En tal carácter, recauda impuestos provinciales y municipales y actúa como su agente de pago exclusivo (sueldos, jubilaciones y pensiones de empleados públicos), así como del pago a los acreedores de la provincia y de la gestión de su posición de efectivo.

### Principales variables económicas y financieras

Al 31 de marzo de 2026, el Banco obtuvo utilidades netas consolidadas por **9.176.333**. El resultado operativo neto fue positivo por **103.498.989**. El aumento respecto de igual período de 2025 se explica, en términos generales, por un aumento en los *Resultados por Intermediación financiera e Ingresos por Servicios Netos*.

Los Depósitos totalizaron **4.659.865.534**. De este importe, el **64,15%** corresponde al Sector Privado no Financiero y Residentes del Exterior. El total de *Depósitos* en Bancor representa un **84,65%** del *Pasivo* total. Del lado del Activo, los *Préstamos y otras financiaciones (netos de provisiones)*, totalizaron **3.059.601.923**.

En cuanto a los niveles de atrasos crediticios, a la fecha analizada el banco presenta un índice de morosidad<sup>1</sup> del **8,54%** y un índice de cobertura<sup>2</sup> del **52,33%**.

Con fecha 5 de octubre de 2022, el Banco fue autorizado por CNV para su incorporación a la "Nómina de Entidades Habilitadas para Garantizar Instrumentos del Mercado de Capitales" bajo el régimen dispuesto en el Capítulo VII del Título II de las Normas de CNV (2013 y modif.). A la fecha de emisión de los presentes Estados Financieros consolidados, la Entidad posee calificación de riesgo de dos agencias: Moody's Local AR Agente de Calificación de Riesgo S.A. ("Moody's") y FIX SCR S.A. Agente de Calificación de Riesgo (Afiliada de Fitch Ratings) ("Fix SCR").

Con posterioridad al cierre de los presentes Estados Financieros, **Moody's Local** emitió un informe con fecha 30 de abril de 2026 con las calificaciones de depósitos de largo plazo en moneda local y extranjera a **AA-.ar**. Al mismo tiempo, la calificación de depósitos de corto plazo en moneda local y extranjera en corto plazo es de **A-1.ar**. La perspectiva de las calificaciones de largo plazo se mantiene estable. A su vez, el 14 de abril de 2026 **Fix SCR S.A** emitió una calificación de endeudamiento de Largo Plazo de **AA-(arg)** y de **A1+(arg)** sobre la calificación de Corto Plazo, manteniendo la perspectiva estable.

En mayo de 2023 mediante la Asamblea General Ordinaria aprobó la constitución de un nuevo Programa para la emisión de una o más series de Obligaciones Negociables simples no convertibles en acciones por un valor nominal máximo de U\$S 100.000.000 (dólares cien millones) o su equivalente en otras monedas y delegó en el Directorio las facultades suficientes para actualizar la información contenida en el prospecto de Programa. Con fecha 22 de noviembre de 2023, la CNV, mediante la Resolución del Directorio N°RESFC-2023-22521-APN-DIR#CNV, autorizó la creación del Programa Global de Emisión de Obligaciones Negociables Simples por hasta un valor nominal de U\$S 100.000.000 (o su equivalente en otras monedas o unidades de valor) y el reingreso del banco al régimen de oferta pública, cuyo prospecto de programa fue publicado el 11 de diciembre en el Boletín diario de la Bolsa de Comercio de Buenos Aires.

<sup>1</sup> Las financiaciones que se encuentran en situación de cumplimiento irregular (incluyen los créditos otorgados a los deudores clasificados como "3—con problemas/riesgo medio", "4—con alto riesgo de insolvencia/alto riesgo," y "5—irrecuperable" en el marco del sistema de clasificación de créditos del Banco Central) como porcentaje del total de préstamos de la Sociedad

<sup>2</sup> Las provisiones por riesgo de incobrabilidad de la cartera de créditos en situación irregular, como porcentaje de dicha cartera.

Firmado a los efectos de su identificación con nuestro informe de fecha 28-05-2026  
PISTRELLI, HENRY MARTIN Y ASOC. S.A.

Firmado a los efectos de su identificación con nuestro informe de fecha 28-05-2026  
POR COMISIÓN FISCALIZADORA

ADRIÁN GABRIEL VILLAR (Socio)  
Contador Público U.A.D.E.  
C.P.C.E. Córdoba  
Matrícula N° 10-20931-4

FERNANDO L. LÓPEZ AMAYA (Síndico)  
Abogado  
Mat. Col. Abog. 1-28514  
Mat. Fed. T°64 F°561

Cr. MARCOS DAMILANO  
Gerente de Contabilidad

Dr. JOSÉ PAOLASSO  
Presidente

**RESEÑA INFORMATIVA CONSOLIDADA CON SOCIEDADES CONTROLADAS**  
**Según Título IV – Capítulo III artículo 4 de la CNV (Resolución General N° 622/13)**  
**al 31 de marzo de 2026**  
**(Cifras expresadas en moneda homogénea en miles de pesos)**

Con fecha 26 de diciembre de 2024 mediante Acta N° 1030 de Sesión de Directorio se aprobó la actualización del prospecto del Programa Global para la emisión de Obligaciones Negociables Simples, no convertibles en acciones, por un valor nominal total en circulación de hasta U\$S 100.000.000 (dólares cien millones) o su equivalente en otras monedas.

Con fecha 3 de julio de 2025, la CNV mediante la Resolución N° RE-2025-72152577-APN-GE#CNV aprobó la publicación de la actualización del Prospecto del Programa Global para la emisión de Obligaciones Negociables Simples, no convertibles en acciones, por un valor nominal total en circulación de hasta U\$S 100.000.000 (dólares cien millones) o su equivalente en otras monedas. El 11 de julio de 2025 mediante Acta N° 1057 de Sesión de Directorio se aprobó la emisión de Obligaciones Negociables Clase I y II bajo el Programa Global de emisión de Obligaciones Negociables Simples, no convertibles en acciones, por un valor nominal total en circulación de hasta U\$S 100.000.000 (dólares cien millones) o su equivalente en otras monedas.

El 22 de agosto de 2025, el Banco de la Provincia de Córdoba S.A. llevó a cabo la emisión de Obligaciones Negociables Clase I y Clase II. Las ON Clase I, denominadas en pesos, se emitieron por un valor nominal de \$26.094.261.589, con una tasa de interés variable equivalente a TAMAR + 3% nominal anual, pagos de intereses trimestrales y amortización total del capital a los 12 meses. Por su parte, las ON Clase II, denominadas en dólares estadounidenses, se emitieron por un valor nominal de U\$S 13.294.312, con una tasa de interés fija del 6,75% nominal anual, pagos de intereses trimestrales y amortización íntegra del capital a los 12 meses. Con fecha 17 de septiembre de 2025 mediante Acta N°1065 de Sesión de Directorio se aprobó la emisión de Obligaciones Negociables Clase III y IV bajo el Programa Global de emisión de Obligaciones Negociables Simples, no convertibles en acciones, por un valor nominal total en circulación de hasta U\$S 100.000.000 (dólares cien millones) o su equivalente en otras monedas.

El 25 de noviembre de 2025 se realizó el pago del primer servicio de interés de las Obligaciones Negociables Clase I y Clase II. Por las ON Clase I se abonó un interés de \$ 3.580.125.540,90. Por las ON Clase II, se abonó un interés de USD 226.185,42. Y luego, el 23 de febrero de 2026 se realizó el pago del segundo servicio de interés de las Obligaciones Negociables Clase I y Clase II. Por las ON Clase I se abonó un interés de \$2.269.338.861,21. Por las ON Clase II, se abonó un interés de USD 226.185,42.

**Síntesis de la situación patrimonial**

	<b>31/03/2026</b>	<b>31/03/2025</b>	<b>31/03/2024</b>
<b>ACTIVO</b>	<b>6.370.207.389</b>	<b>6.290.618.204</b>	<b>4.969.240.007</b>
Efectivo y depósitos en bancos	445.518.011	529.727.401	508.036.932
Títulos de deuda a VR con cambios en resultados	906.860.330	1.175.378.674	1.115.827.943
Instrumentos derivados	-	4.103.760	14.248.451
Operaciones de pase	212.908.858	-	144.472.807
Otros activos financieros	322.630.654	119.715.861	130.359.334
Préstamos y otras financiaciones	3.059.601.923	2.976.175.180	1.647.638.984
Otros títulos de deuda	833.047.651	304.262.484	704.340.159
Activos financieros entregados en garantía	243.647.705	803.284.468	332.459.845
Activos por impuestos a las ganancias corriente	-	-	197.258
Inversiones en instrumentos de patrimonio	24.539.480	22.000.571	10.950.013
Propiedad, planta y equipo	229.198.967	239.156.040	265.623.634
Activos intangibles	65.565.848	74.806.139	23.125.491
Otros activos no financieros	26.687.962	42.007.626	71.959.156

Firmado a los efectos de su identificación con nuestro informe de fecha 28-05-2026  
**PISTRELLI, HENRY MARTIN Y ASOC. S.A.**

Firmado a los efectos de su identificación con nuestro informe de fecha 28-05-2026  
**POR COMISIÓN FISCALIZADORA**

**ADRIÁN GABRIEL VILLAR (Socio)**  
 Contador Público U.A.D.E.  
 C.P.C.E. Córdoba  
 Matrícula N° 10-20931-4

**FERNANDO L. LÓPEZ AMAYA (Síndico)**  
 Abogado  
 Mat. Col. Abog. 1-28514  
 Mat. Fed. T°64 F°561

**Cr. MARCOS DAMILANO**  
 Gerente de Contabilidad

**Dr. JOSÉ PAOLASSO**  
 Presidente

**RESEÑA INFORMATIVA CONSOLIDADA CON SOCIEDADES CONTROLADAS**  
Según Título IV – Capítulo III artículo 4 de la CNV (Resolución General N° 622/13)  
al 31 de marzo de 2026  
(Cifras expresadas en moneda homogénea en miles de pesos)

<b>PASIVO</b>	<b>5.504.966.063</b>	<b>5.369.659.463</b>	<b>4.157.136.182</b>
Depósitos	4.659.865.534	4.380.735.617	3.431.580.565
Pasivos a VR con cambios en resultados	151.956.348	-	-
Instrumentos derivados	9.321	-	3.494.879
Operaciones de pase	1.793.406	231.055.098	2.848.978
Otros pasivos financieros	384.230.508	479.763.797	345.756.411
Financiamientos del BCRA y otras instituc. financieras	10.373.708	4.326.495	339.376
Obligaciones negociables emitidas	44.753.780	-	-
Pasivo por impuestos a las ganancias corriente	39.839.328	994.610	110.609.440
Provisiones	28.796.956	29.120.488	50.988.468
Pasivo por impuestos a las ganancias diferido	2.849.343	84.369.645	75.577.180
Otros pasivos no financieros	180.497.831	159.293.713	135.940.885
<b>PATRIMONIO NETO</b>	<b>865.241.326</b>	<b>920.958.741</b>	<b>812.103.825</b>
<b>TOTAL PASIVO MÁS PATRIMONIO NETO</b>	<b>6.370.207.389</b>	<b>6.290.618.204</b>	<b>4.969.240.007</b>

**Síntesis de los resultados**

	<b>31/03/2026</b>	<b>31/03/2025</b>	<b>31/03/2024</b>
Ingresos por intereses y ajustes	377.806.970	304.602.310	718.059.004
Egresos por intereses y ajustes	(235.967.755)	(237.462.897)	(542.446.493)
<b>Resultado neto por intereses</b>	<b>141.839.215</b>	<b>67.139.413</b>	<b>175.612.511</b>
Ingresos por comisiones	66.877.172	48.873.397	37.556.385
Egresos por comisiones	(3.248.648)	(3.099.308)	(1.553.030)
<b>Resultado neto por comisiones</b>	<b>63.628.524</b>	<b>45.774.089</b>	<b>36.003.355</b>
Instrum. Finan. A VR c/cambios en Rdos.	126.942.336	82.422.697	278.547.067
Baja de activos medidos a costo amortizado	(89.721)	(1.319.029)	-
Diferencia de cotización de oro y moneda extranjera	1.658.488	1.435.029	347.820
Otros ingresos operativos	57.319.404	60.299.757	41.340.454
Cargo por incobrabilidad	(86.680.064)	(30.298.857)	(16.202.754)

Firmado a los efectos de su identificación con nuestro informe de fecha 28-05-2026  
PISTRELLI, HENRY MARTIN Y ASOC. S.A.

Firmado a los efectos de su identificación con nuestro informe de fecha 28-05-2026  
POR COMISIÓN FISCALIZADORA

ADRIÁN GABRIEL VILLAR (Socio)  
Contador Público U.A.D.E.  
C.P.C.E. Córdoba  
Matrícula N° 10-20931-4

FERNANDO L. LÓPEZ AMAYA (Síndico)  
Abogado  
Mat. Col. Abog. 1-28514  
Mat. Fed. T°64 F°561

Cr. MARCOS DAMILANO  
Gerente de Contabilidad

Dr. JOSÉ PAOLASSO  
Presidente

**RESEÑA INFORMATIVA CONSOLIDADA CON SOCIEDADES CONTROLADAS**  
Según Título IV – Capítulo III artículo 4 de la CNV (Resolución General N° 622/13)  
al 31 de marzo de 2026  
(Cifras expresadas en moneda homogénea en miles de pesos)

<b>Ingreso operativo neto</b>	<b>304.618.182</b>	<b>225.453.099</b>	<b>515.648.453</b>
Beneficios al personal	(51.332.431)	(55.616.436)	(87.509.918)
Gastos de administración	(79.249.896)	(76.091.044)	(80.734.997)
Depreciaciones y desvalorizaciones de bienes	(12.326.598)	(12.125.668)	(8.602.430)
Otros gastos operativos	(58.210.268)	(58.340.838)	(67.361.943)
<b>Resultado operativo neto</b>	<b>103.498.989</b>	<b>23.279.113</b>	<b>271.439.165</b>
Resultado por la posición monetaria neta	(48.364.080)	(57.093.313)	(187.533.449)
<b>Resultados antes de impuestos activ. que continúan</b>	<b>55.134.909</b>	<b>(33.814.200)</b>	<b>83.905.716</b>
Impuesto a las ganancias de actividades que continúan	(45.958.576)	19.743.569	(55.504.179)
<b>RESULTADO NETO ACTIVIDADES QUE CONTINÚAN</b>	<b>9.176.333</b>	<b>(14.070.631)</b>	<b>28.401.537</b>

**Síntesis del flujo de efectivo**

	<b>31/03/2026</b>	<b>31/03/2025</b>	<b>31/03/2024</b>
Flujo neto (utilizado)/generado en las actividades operativas	(36.815.320)	13.649.376	(554.323.765)
Flujo neto utilizado en actividades de inversión	(7.201.954)	(3.034.641)	(7.761.672)
Flujo neto generado/(utilizado) en actividades de financiación	2.924.862	1.136.122	(73.824)
Efecto de las variaciones del tipo de cambio	9.271.393	8.713.228	21.169.730
Efecto del resultado monetario de efectivo y equivalentes	(46.002.933)	(48.433.443)	260.956.240
<b>Disminución neta de efectivo y equivalentes en el período</b>	<b>(77.823.952)</b>	<b>(27.969.358)</b>	<b>(280.033.291)</b>

**Datos estadísticos**

	<b>31/03/2026</b>	<b>31/03/2025</b>	<b>31/03/2024</b>
Cantidad de operaciones por préstamos hipotecarios	13.444	13.416	8.809
Cantidad de operaciones por préstamos prendarios	742	924	1.122
Cantidad de operaciones por otros préstamos	1.265.094	1.383.493	1.111.177
Cantidad de operaciones a plazo fijo (individuos)	174.215	144.286	230.500
Cantidad de operaciones a plazo fijo (empresas)	2.673	21.794	4.900
Cantidad de Sucursales	152	155	155
Cantidad de Centros de atención	17	60	59
Cantidad de Puntos Bancor	-	73	102
Cantidad de Cajeros	734	866	860
Cantidad de empleados (Planta permanente)	1814	2.008	2.103

Firmado a los efectos de su identificación con nuestro informe de fecha 28-05-2026  
PISTRELLI, HENRY MARTIN Y ASOC. S.A.

Firmado a los efectos de su identificación con nuestro informe de fecha 28-05-2026  
POR COMISIÓN FISCALIZADORA

ADRIÁN GABRIEL VILLAR (Socio)  
Contador Público U.A.D.E.  
C.P.C.E. Córdoba  
Matrícula N° 10-20931-4

FERNANDO L. LÓPEZ AMAYA (Síndico)  
Abogado  
Mat. Col. Abog. 1-28514  
Mat. Fed. T°64 F°561

Cr. MARCOS DAMILANO  
Gerente de Contabilidad

Dr. JOSÉ PAOLASSO  
Presidente

**RESEÑA INFORMATIVA CONSOLIDADA CON SOCIEDADES CONTROLADAS**  
**Según Título IV – Capítulo III artículo 4 de la CNV (Resolución General N° 622/13)**  
**al 31 de marzo de 2026**  
**(Cifras expresadas en moneda homogénea en miles de pesos)**

**Indicadores generales**

	<b>31/03/2026</b>	<b>31/03/2025</b>	<b>31/03/2024</b>
Liquidez	45,14%	36,61%	73,85%
Solvencia	15,72%	17,15%	19,54%
Activos Inmovilizados	4,63%	4,99%	5,81%
Retorno sobre PN promedio	(6,31) %	12,20%	32,82%

**Perspectivas y objetivos para el año 2026**

Desde el año 2017, Bancor ha definido un rumbo estratégico consensuado por su Directorio y la Alta Gerencia, plasmando las decisiones en un Plan Estratégico que orienta a la Organización en base a la Misión y Visión planteadas y establece el plan de acción para concretar los objetivos delineados.

Anualmente, el Plan es objeto de un análisis retrospectivo que permite evaluar su evolución y actualizarlo en función de la experiencia recogida, de las variables internas y externas, y de las condiciones cambiantes del mercado y del entorno regulatorio. De este modo, el Plan Estratégico se consolida como una herramienta central de gestión, que establece líneas de acción para los próximos años y define objetivos y metas claras, facilitando la coordinación de toda la Organización en torno a las prioridades estratégicas.

El Plan Estratégico permite al Directorio y a la Alta Gerencia orientar los esfuerzos de los recursos disponibles de manera ordenada y controlada hacia los objetivos definidos, a través de una metodología de gestión por indicadores que promueve el cumplimiento de las iniciativas necesarias para su logro. Asimismo, permite la definición y ejecución de los planes operativos anuales por áreas o tribus del Banco. De esta manera, el Plan Estratégico se instituye como un instrumento de planificación que vincula a las diversas unidades organizativas hacia la Estrategia llegando hasta el nivel de cada colaborador, de forma de asegurar que todas las personas, en todos los niveles, todos los días, tomen decisiones, actúen y trabajen para lograr la Visión, Objetivos y Metas que la Organización propone.

El Plan Estratégico se estructura en torno a tres Ejes Estratégicos: Crecimiento Sostenible, Experiencia del Cliente y Excelencia de Gestión. Sobre estos pilares se definió un decálogo de Objetivos Estratégicos, medidos a través de Resultados Clave (OKR Organizacionales), que permiten monitorear su evolución, anticipar desvíos y definir oportunamente las acciones correctivas necesarias.

**Crecimiento Sostenible**

1. Cuota Vista Nacional: Refleja la participación de los depósitos a la vista del Sector Privado en pesos en Bancor, en relación con el total de depósitos a la vista del Sector Privado en pesos del sistema bancario argentino.
2. Ingresos: Mide el porcentaje de crecimiento total de ingresos anuales respecto del año anterior, en términos reales.
3. Egresos: Mide el porcentaje de crecimiento total de egresos anuales respecto del año anterior, en términos reales.
4. Cuota de Mercado Provincial: Presenta la participación del volumen de negocios de Bancor en relación con el volumen total del sistema bancario en la Provincia de Córdoba.

**Experiencia del Cliente**

5. Recomendación del Cliente (NPS): Mide el nivel de satisfacción y lealtad de los clientes de Bancor.
6. Clientes Activos Netos: Mide la cantidad de clientes que registraron movimientos por uso de productos en los últimos 3 meses para individuos y un mes para el resto de los segmentos.
7. Resolución de Reclamos en el Primer Contacto (FCR): Mide la capacidad del equipo de atención para resolver los problemas de los clientes en la primera interacción.

Firmado a los efectos de su identificación con nuestro informe de fecha 28-05-2026  
**PISTRELLI, HENRY MARTIN Y ASOC. S.A.**

Firmado a los efectos de su identificación con nuestro informe de fecha 28-05-2026  
**POR COMISIÓN FISCALIZADORA**

**ADRIÁN GABRIEL VILLAR (Socio)**  
 Contador Público U.A.D.E.  
 C.P.C.E. Córdoba  
 Matrícula N° 10-20931-4

**FERNANDO L. LÓPEZ AMAYA (Síndico)**  
 Abogado  
 Mat. Col. Abog. 1-28514  
 Mat. Fed. T°64 F°561

**Cr. MARCOS DAMILANO**  
 Gerente de Contabilidad

**Dr. JOSÉ PAOLASSO**  
 Presidente

**RESEÑA INFORMATIVA CONSOLIDADA CON SOCIEDADES CONTROLADAS**  
**Según Título IV – Capítulo III artículo 4 de la CNV (Resolución General N° 622/13)**  
**al 31 de marzo de 2026**  
**(Cifras expresadas en moneda homogénea en miles de pesos)**

**Excelencia de Gestión**

8. Transformación y Cultura: Mide el grado de avance de las acciones tendientes a fortalecer una cultura orientada a resultados, colaboración y mejora continua, impulsando el compromiso de los equipos con la Estrategia y el proceso de transformación de Bancor.
9. Digitalización de Procesos: Mide el grado de avance de las acciones de transformación digital, evaluando la automatización y digitalización en los canales de atención para simplificar procesos, reducir tiempos y mejorar la experiencia del cliente.
10. Consolidación Tribus: Mide el grado de avance en la consolidación de tribus maduras, colaborativas y orientadas a la entrega de valor, asegurando el cumplimiento total del Backlog comprometido en los PI Planning mediante la entrega efectiva de épicas y user stories.

En alineación con estos Objetivos Estratégicos, se definió un conjunto de OKR específicos por Gerencia y Tribu, que traducen los lineamientos estratégicos en acciones concretas y resultados medibles en el corto y mediano plazo, fortaleciendo la ejecución y consolidando el proceso de transformación de Bancor.

Firmado a los efectos de su identificación con  
nuestro informe de fecha 28-05-2026  
PISTRELLI, HENRY MARTIN Y ASOC. S.A.

Firmado a los efectos de su identificación  
con nuestro informe de fecha 28-05-2026  
POR COMISIÓN FISCALIZADORA

**ADRIÁN GABRIEL VILLAR (Socio)**  
Contador Público U.A.D.E.  
C.P.C.E. Córdoba  
Matrícula N° 10-20931-4

**FERNANDO L. LÓPEZ AMAYA (Síndico)**  
Abogado  
Mat. Col. Abog. 1-28514  
Mat. Fed. T°64 F°561

**Cr. MARCOS DAMILANO**  
Gerente de Contabilidad

**Dr. JOSÉ PAOLASSO**  
Presidente

**| BANCOR**



# INFORME DE LA COMISIÓN FISCALIZADORA

Señores Accionistas de

**Banco de la Provincia de Córdoba S.A.**

San Jerónimo 166

Córdoba

En nuestro carácter de **Síndicos de Banco de la Provincia de Córdoba S.A.**, actuando en forma colegiada bajo la denominación de **Comisión Fiscalizadora**, conforme lo establece el artículo 290 de la Ley General de Sociedades N° 19.550, y **en cumplimiento de lo dispuesto por el artículo 294 inciso 5° de dicha ley**, informamos que hemos examinado los documentos detallados en el apartado siguiente.

Tales documentos son responsabilidad del **Directorio del Banco de la Provincia de Córdoba S.A.**, en lo que respecta a su contenido, preparación y presentación razonable de los estados financieros consolidados y separados y de sus sociedades controladas, de acuerdo con las normas contables aplicables.

Nuestro cometido se limita a informar sobre los aspectos formales de dichos documentos y el cumplimiento de las disposiciones legales y estatutarias aplicables, sobre la base de las tareas de fiscalización desarrolladas durante el ejercicio.

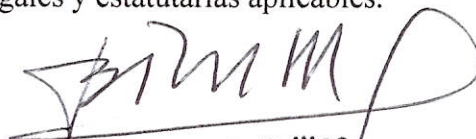
## I. DOCUMENTOS EXAMINADOS


- 1.- Estados de situación financiera intermedios consolidados condensados al 31 de marzo de 2026.
- 2.- Estados de resultados intermedios consolidados condensados y Estados de Otros Resultados Integrales intermedios consolidados condensados por el período de tres meses finalizado el 31 de marzo de 2026.
- 3.- Estados de cambios en el patrimonio intermedios consolidados condensados y de flujos de efectivo intermedios consolidados condensados por el período de tres meses finalizado el 31 de marzo de 2026.
- 4.- Notas y anexos correspondientes a los estados financieros intermedios consolidados condensados finalizado el 31 de marzo de 2026.
- 5.- Estados de situación financiera intermedios separados condensados al 31 de marzo de 2026.
- 6.- Estados de resultados intermedios separados condensados y Estados de Otros Resultados Integrales intermedios separados condensados por los períodos de tres meses finalizados el 31 de marzo de 2026.
- 7.- Estados de cambios en el patrimonio intermedios separados condensados y de flujos de efectivo intermedios separados condensados por el período de tres meses finalizado el 31 de marzo de 2026.
- 8.- Notas y anexos correspondientes a los estados financieros intermedios separados condensados finalizado el 31 de marzo de 2026.

Se deja constancia que las cifras de los estados financieros se encuentran expresadas en **miles de pesos en moneda homogénea**.

## II. ALCANCE DEL EXAMEN

Nuestro examen fue realizado en el marco de las normas establecidas por la **Ley General de Sociedades y la Ley de Entidades Financieras vigentes**, e incluyó la verificación de la congruencia de los documentos examinados con la información sobre decisiones societarias expuestas en actas y la adecuación de dichas decisiones a las disposiciones legales y estatutarias aplicables.

  
Cr. Mario R. Bellino  
Síndico

  
Dr. FERNANDO LOPEZ AMAYA  
SÍNDICO

Las tareas realizadas incluyeron, entre otros procedimientos:

- la verificación de la congruencia de la información contenida en los estados financieros con la documentación contable y societaria del Banco;
- el análisis de las decisiones societarias reflejadas en actas de Directorio y su adecuación a las disposiciones legales, estatutarias y regulatorias aplicables;
- la consideración del **informe del auditor independiente Pistrelli, Henry Martin y Asociados S.A.**, emitido con fecha **28 de mayo de 2026**, que expresa una **conclusión sin salvedades** sobre los estados financieros del Banco.

La Comisión Fiscalizadora ha desarrollado sus tareas de fiscalización durante el período mediante revisiones selectivas de la documentación contable y societaria y la participación en reuniones del Directorio cuando correspondió, sin que ello implique efectuar controles de gestión ni auditorías integrales, funciones que son responsabilidad exclusiva del Directorio y de la auditoría externa.

### III. OPINIÓN

En nuestra opinión, los estados financieros consolidados y separados de **Banco de la Provincia de Córdoba S.A.**, mencionados en el punto I, considerados en su conjunto, presentan razonablemente, en todos sus aspectos significativos, **la situación financiera de la Entidad al 31 de marzo de 2026**, así como los resultados de sus operaciones, los cambios en su patrimonio y los flujos de efectivo correspondientes al ejercicio finalizado en esa fecha, de acuerdo con el marco de información contable establecido por el **Banco Central de la República Argentina**.

Asimismo, informamos que los **estados financieros mencionados en el apartado I se encuentran registrados en los sistemas contables de la Entidad y se encuentran pendientes de transcripción en el Libro Inventario y Balances, proceso que se encuentra en curso a la fecha del presente informe.**


Sobre la base de las tareas realizadas y considerando el informe del auditor independiente, no tenemos observaciones que formular en lo que es materia de nuestra competencia.


### IV. NOTAS ACLARATORIAS

**A.-** De acuerdo a lo requerido en la Resolución General 622/13 de la CNV, y según lo expresado en la Nota 38.1.1 a los estados financieros consolidados relacionada con las exigencias de Patrimonio Neto Mínimo y Contrapartida Líquida requerida, la Entidad cumple las exigencias solicitadas en dicha normativa. Por lo tanto, esta Comisión no tiene observaciones que efectuar.

**B.-** Hemos leído la reseña informativa consolidada requerida por el artículo 4, Capítulo III, Título IV de la Normativa de la Comisión Nacional de Valores, sobre la cual, en lo que es materia de nuestra competencia, no tenemos observaciones que formular, siendo las afirmaciones sobre hechos futuros responsabilidad exclusiva del Directorio.

Córdoba, 28 de mayo de 2026

  
Cr. Mario R. Bellino  
Síndico

  
Dr. FERNANDO LOPEZ AMAYA  
SÍNDICO



## **INFORME DE LOS AUDITORES INDEPENDIENTES SOBRE REVISIÓN DE ESTADOS FINANCIEROS CONSOLIDADOS CONDENSADOS DE PERÍODO INTERMEDIO**

A los Señores Directores de  
**BANCO DE LA PROVINCIA DE CÓRDOBA S.A.**  
CUIT: 30-99922856-5  
Domicilio legal: San Jerónimo 166  
Ciudad de Córdoba – Provincia de Córdoba

### **I. Informe sobre los estados financieros**

#### **Introducción**

1. Hemos revisado los estados financieros consolidados condensados de período intermedio adjuntos de BANCO DE LA PROVINCIA DE CÓRDOBA S.A. (la “Entidad”) y sus sociedades controladas, que comprenden: (a) el estado consolidado de situación financiera condensado al 31 de marzo de 2026, (b) los estados consolidados de resultados, de otros resultados integrales, de cambios en el patrimonio y de flujos de efectivo condensados por el período de tres meses finalizado en esa fecha, y (c) un resumen de las políticas contables significativas y otra información explicativa incluida en las notas y anexos que los complementan.

#### **Responsabilidad del Directorio y la Gerencia de la Entidad en relación con los estados financieros**

2. El Directorio y la Gerencia de la Entidad son responsables por la preparación y presentación de los estados financieros mencionados en el párrafo 1. de conformidad con el marco de información contable establecido por el Banco Central de la República Argentina (“BCRA”), que, tal como se indica en la Nota 3. a los estados financieros mencionados en el párrafo 1., se basa en las Normas de Contabilidad NIIF (Normas Internacionales de Información Financiera), y en particular para los estados financieros condensados de período intermedio en la Norma Internacional de Contabilidad (“NIC”) N° 34 “Información Financiera Intermedia”, tal como esas normas fueron emitidas por el IASB (International Accounting Standard Board) y adoptadas por la Federación Argentina de Consejos Profesionales de Ciencias Económicas (“FACPCE”), y con las excepciones que fueron establecidas por el BCRA que se explican en la mencionada nota. El Directorio y la Gerencia de la Entidad son también responsables del control interno que consideren necesario para permitir la preparación de estados financieros de períodos intermedios libres de distorsiones significativas, ya sea debido a errores o irregularidades.



## Responsabilidad del auditor

3. Nuestra responsabilidad es expresar una conclusión sobre los estados financieros mencionados en el párrafo 1. basada en nuestra revisión, la cual fue realizada de conformidad con las normas de la Resolución Técnica N° 37 de la FACPCE y con las “Normas mínimas sobre auditorías externas” emitidas por el BCRA, aplicables a la revisión de estados financieros de períodos intermedios, y cumpliendo con los requerimientos de ética pertinentes a la auditoría de los estados financieros anuales de la Entidad. Una revisión de estados financieros de períodos intermedios consiste en realizar indagaciones, principalmente a las personas responsables de las cuestiones contables y financieras, y aplicar procedimientos analíticos y otros procedimientos de revisión. El alcance de una revisión es sustancialmente menor que el de una auditoría de estados financieros y, por consiguiente, no nos permite obtener seguridad de que tomaremos conocimiento de todas las cuestiones significativas que podrían identificarse en una auditoría. Por lo tanto, no expresamos una opinión de auditoría.

## Conclusión

4. Sobre la base de nuestra revisión, nada llamó nuestra atención que nos hiciera pensar que los estados financieros mencionados en el párrafo 1. no están preparados, en todos sus aspectos significativos, de conformidad con el marco de información contable establecido por el BCRA mencionado en el párrafo 2.

## Énfasis sobre ciertos aspectos revelados en los estados financieros

5. Llamamos la atención sobre la información contenida en la siguiente nota a los estados financieros consolidados adjuntos, en la que la Entidad indica que:
  - a) Nota 3. “Bases de presentación de los estados financieros y políticas contables aplicadas”, apartado “Normas contables aplicadas”, en la que la Entidad indica (i) que no ha aplicado la sección 5.5 “Deterioro de Valor” de la Norma Internacional de Información Financiera (“NIIF”) 9 “Instrumentos Financieros” a los activos financieros que comprenden exposiciones al sector público, los que fueron excluidos transitoriamente de esa aplicación por la Comunicación “A” 6847 del BCRA, y (ii) ha cuantificado el efecto que tendría al 31 de marzo del 2026 la aplicación de la NIIF 9.
  - b) Nota 3. “Bases de presentación de los estados financieros y políticas contables aplicadas”, apartado “Normas contables aplicadas”, en la que la Entidad (i) indica que ha aplicado, para el reconocimiento inicial de ciertos instrumentos de deuda del sector público recibidos en canje, criterios establecidos por el BCRA que difieren de lo previsto en la NIIF 9 “Instrumentos financieros”, y (ii) ha cuantificado el efecto que tendría al 31 de marzo del 2026 la aplicación de la NIIF 9.



Estas cuestiones no modifican la conclusión expresada en el párrafo 4, pero deben ser tenidas en cuenta por aquellos usuarios que utilicen las Normas de Contabilidad NIIF emitidas por el IASB para la interpretación de los estados financieros mencionados en el párrafo 1.

## Otras cuestiones

6. Hemos emitido por separado un informe sobre los estados financieros separados condensados de período intermedio de BANCO DE LA PROVINCIA DE CÓRDOBA S.A. a la misma fecha y por los mismos períodos indicados en el párrafo 1.

## II. Informe sobre otros requerimientos legales y regulatorios

7. En cumplimiento de disposiciones vigentes informamos que:
- a) Los estados financieros mencionados en el párrafo 1., tal como se menciona en la Nota 3.4., se encuentran en proceso de transcripción al libro de Inventarios y Balances de la Entidad y surgen de registros contables llevados, en sus aspectos formales, de conformidad con las normas legales vigentes.
  - b) Al 31 de marzo de 2026, la deuda devengada en concepto de aportes y contribuciones previsionales con destino a la Caja de Jubilaciones, Pensiones y Retiros de Córdoba, que surge de los registros contables de la Entidad, asciende a \$ 4.779.812.853 no siendo exigible a esa fecha.
  - c) La información contenida en los puntos “Síntesis de la situación patrimonial”, “Síntesis de los resultados” y “Síntesis del flujo de efectivo” de la “Reseña Informativa consolidada con sociedades controladas”, presentada por la Entidad juntamente con los estados financieros para cumplimentar las normas de la Comisión Nacional de Valores (“CNV”), surge de los correspondientes estados financieros consolidados condensados de período intermedio de la Entidad al 31 de marzo de 2026 adjuntos y al 31 de marzo de 2025 y 2024, que no se incluyen en el documento adjunto.
  - d) Las cifras resumidas (expresadas en miles de pesos) que surgen de los estados financieros adjuntos de BANCO DE LA PROVINCIA DE CÓRDOBA S.A. al 31 de marzo de 2026 son las siguientes:

Total del Activo	6.370.207.390
Total del Pasivo	5.504.966.063
Total del Patrimonio Neto	865.241.327
Total del Pasivo más Patrimonio Neto	6.370.207.390
Resultado neto del período	9.176.333



Shape the future  
with confidence

- e) Al 31 de marzo de 2026, según surge de la Nota 38. a los estados financieros consolidados condensados mencionados en el párrafo 1, la Entidad posee un patrimonio neto y una contrapartida en activos elegibles que exceden los importes mínimos requeridos por las normas pertinentes de la CNV para dichos conceptos.

Ciudad de Córdoba, Provincia de Córdoba,  
28 de mayo de 2026

PISTRELLI, HENRY MARTIN Y ASOCIADOS S.A.  
C.P.C.E.CBA. MAT. 21.00029.6

ADRIÁN G. VILLAR  
Socio  
Contador Público (U.A.D.E)  
C.P.C.E. Córdoba Matrícula N° 10-20931-4



# Estados Financieros Intermedios Separados Condensados

31 DE MARZO DE 2026



**ESTADOS FINANCIEROS INTERMEDIOS SEPARADOS CONDENSADOS AL 31 DE MARZO DE 2026**  
**ÍNDICE**

**ESTADOS FINANCIEROS INTERMEDIOS SEPARADOS CONDENSADOS**

ESTADOS DE SITUACIÓN FINANCIERA INTERMEDIOS SEPARADOS CONDENSADOS  
ESTADOS DE RESULTADOS INTERMEDIOS SEPARADOS CONDENSADOS  
ESTADOS DE OTROS RESULTADOS INTEGRALES INTERMEDIOS SEPARADOS CONDENSADOS  
ESTADOS DE CAMBIOS EN EL PATRIMONIO INTERMEDIOS SEPARADOS CONDENSADOS  
ESTADOS DE FLUJO DE EFECTIVO INTERMEDIOS SEPARADOS CONDENSADOS

**NOTAS A LOS ESTADOS FINANCIEROS INTERMEDIOS SEPARADOS CONDENSADOS**

NOTA 01- INFORMACIÓN GENERAL DE LA ENTIDAD  
NOTA 02- EVOLUCIÓN DE LA SITUACIÓN MACROECONÓMICA Y DEL SISTEMA FINANCIERO Y DE CAPITALES  
NOTA 03- BASES DE PRESENTACIÓN DE LOS ESTADOS FINANCIEROS Y POLÍTICAS CONTABLES APLICADAS  
NOTA 04- INSTRUMENTOS FINANCIEROS DERIVADOS  
NOTA 05- OPERACIONES DE PASE Y CAUCIONES  
NOTA 06- ACTIVOS Y PASIVOS FINANCIEROS  
NOTA 07- OTROS ACTIVOS FINANCIEROS  
NOTA 08- INFORMACIÓN POR SEGMENTOS  
NOTA 09- PRÉSTAMOS Y OTRAS FINANCIACIONES  
NOTA 10- CORRECCIÓN DE VALOR POR PÉRDIDAS CREDITICIAS ESPERADAS SOBRE EXPOSICIONES CREDITICIAS NO MEDIDAS A VALOR RAZONABLE CON CAMBIOS EN RESULTADOS  
NOTA 11- ANÁLISIS DE ACTIVOS FINANCIEROS A RECUPERAR Y DE PASIVOS FINANCIEROS A CANCELAR  
NOTA 12- ACTIVOS FINANCIEROS ENTREGADOS EN GARANTÍA Y BIENES DE DISPONIBILIDAD RESTRINGIDA  
NOTA 13- OTROS ACTIVOS NO FINANCIEROS  
NOTA 14- IMPUESTO A LAS GANANCIAS  
NOTA 15- DEPÓSITOS  
NOTA 16- OTROS PASIVOS FINANCIEROS  
NOTA 17- EMISIÓN DE OBLIGACIONES NEGOCIABLES  
NOTA 18- PROVISIONES  
NOTA 19- ARRENDAMIENTOS  
NOTA 20- OTROS PASIVOS NO FINANCIEROS  
NOTA 21- INGRESOS POR INTERESES  
NOTA 22- EGRESOS POR INTERESES  
NOTA 23- INGRESOS POR COMISIONES  
NOTA 24- EGRESOS POR COMISIONES  
NOTA 25- OTROS INGRESOS OPERATIVOS  
NOTA 26- BENEFICIOS AL PERSONAL  
NOTA 27- GASTOS DE ADMINISTRACIÓN  
NOTA 28- DEPRECIACIONES Y DESVALORIZACIONES DE BIENES

## **INDICE (Cont.)**

- NOTA 29- OTROS GASTOS OPERATIVOS
- NOTA 30- COMPOSICIÓN DEL CAPITAL SOCIAL
- NOTA 31- SALDOS FUERA DE BALANCE
- NOTA 32- OPERACIONES CONTINGENTES
- NOTA 33- ACTIVIDADES FIDUCIARIAS
- NOTA 34- TRANSACCIONES CON PARTES RELACIONADAS
- NOTA 35- GESTIÓN DE CAPITAL, POLÍTICA DE TRANSPARENCIA EN MATERIA DE GOBIERNO SOCIETARIO Y GERENCIAMIENTO DE RIESGOS
- NOTA 36- SISTEMA DE SEGURO DE GARANTÍA DE LOS DEPÓSITOS BANCARIOS
- NOTA 37- GUARDA DE DOCUMENTACIÓN – RESOLUCIÓN CNV N° 629/14
- NOTA 38- CUMPLIMIENTO DE LAS DISPOSICIONES REQUERIDAS POR LA CNV
- NOTA 39- CUENTAS QUE IDENTIFICAN EL CUMPLIMIENTO DEL EFECTIVO MÍNIMO
- NOTA 40- SANCIONES APLICADAS A LA ENTIDAD Y SUMARIOS INICIADOS POR EL BCRA
- NOTA 41- ESTADO DE FLUJO DE EFECTIVO Y SUS EQUIVALENTES
- NOTA 42- RESTRICCIÓN A LA DISTRIBUCIÓN DE UTILIDADES
- NOTA 43- APROBACIÓN DE LOS ESTADOS FINANCIEROS INTERMEDIOS SEPARADOS CONDENSADOS
- NOTA 44- HECHOS POSTERIORES AL CIERRE DEL PERÍODO SOBRE EL QUE SE INFORMA

### **ANEXOS**

- A-DETALLE DE TÍTULOS PÚBLICOS Y PRIVADOS
- B-CLASIFICACIÓN DE PRÉSTAMOS Y OTRAS FINANCIACIONES POR SITUACIÓN Y GARANTÍAS RECIBIDAS
- C-CONCENTRACIÓN DE PRÉSTAMOS Y OTRAS FINANCIACIONES
- D-APERTURA POR PLAZOS DE PRÉSTAMOS Y OTRAS FINANCIACIONES
- H-CONCENTRACIÓN DE LOS DEPÓSITOS
- I-APERTURA DE PASIVOS FINANCIEROS POR PLAZOS REMANENTES
- J-MOVIMIENTO DE PROVISIONES
- L-SALDOS EN MONEDA EXTRANJERA
- O-INSTRUMENTOS FINANCIEROS DERIVADOS
- R-CORRECCIÓN DE VALOR POR PÉRDIDAS – PREVISIONES POR RIESGO DE INCOBRABILIDAD

### **INFORMES**

- INFORME DE LOS AUDITORES INDEPENDIENTES
- INFORME DE LA COMISION FISCALIZADORA

**ESTADOS DE SITUACIÓN FINANCIERA INTERMEDIOS SEPARADOS CONDENSADOS**  
**AL 31 DE MARZO DE 2026 Y 31 DE DICIEMBRE DE 2025**  
(Cifras expresadas en moneda homogénea en miles de pesos)

<b>Nombre de auditor firmante</b>	<b>Adrián Gabriel Villar</b>
<b>Asociación Profesional</b>	<b>Pistrelli, Henry Martin y Asociados S.A.</b>
<b>Informe correspondiente al período cerrado el 31 de marzo de 2026</b>	<b>8 - Conclusión sin salvedades</b>

Concepto	Notas - Anexos	31/03/2026	31/12/2025
<b>ACTIVO</b>			
Efectivo y depósitos en bancos	6 11 41	444.964.029	522.719.133
Efectivo		88.405.957	112.309.050
Entidades financieras y corresponsales		356.095.398	410.410.083
BCRA		351.930.094	400.646.789
Otras del país y del exterior		4.165.304	9.763.294
Otros		462.674	-
Títulos de deuda a valor razonable con cambios en resultados	6 11 A	906.860.269	1.359.533.277
Operaciones de pase y cauciones	5 6 11	212.908.858	195.138.050
Otros activos financieros	6 7 11	269.230.400	45.110.964
Préstamos y otras financiaciones	6 9 11 B C D	3.060.808.403	3.220.483.678
Sector público no financiero		54.834.157	62.689.789
Sector privado no financiero y residentes en el exterior		3.005.974.246	3.157.793.889
Otros títulos de deuda	6 11 A	833.047.651	660.854.873
Activos financieros entregados en garantía	6 11 12	243.647.705	284.467.298
Activos por impuestos a las ganancias corriente		-	9.842.587
Inversiones en instrumentos de patrimonio	6 11 A	15.154.218	16.146.940
Inversión en subsidiarias, asociadas y negocios conjuntos		18.730.140	16.371.326
Propiedad, planta y equipo		225.903.526	228.764.553
Activos intangibles		62.996.727	66.020.093
Otros activos no financieros	13	25.546.759	29.114.890
<b>TOTAL ACTIVO</b>		<b>6.319.798.685</b>	<b>6.654.567.662</b>

Firmado a los efectos de su identificación con nuestro informe de fecha 28-05-2026  
**PISTRELLI, HENRY MARTIN Y ASOCIADOS S.A.**

Firmado a los efectos de su identificación con nuestro informe de fecha 28-05-2026  
**POR COMISIÓN FISCALIZADORA**

Adrián Gabriel Villar (Socio)  
Contador Público U.A.D.E.  
C.P.C.E. Córdoba  
Matrícula N° 10-20931-4

FERNANDO L. LÓPEZ AMAYA (Sindico)  
Abogado  
Mat.Col.Abog. 1-28514  
Mat. Fed. T°64 F°561

Cr. MARCOS A. DAMILANO  
Gerente de Contabilidad

Dr. RAÚL JOSE PAOLASSO  
Presidente

**ESTADOS DE SITUACIÓN FINANCIERA INTERMEDIOS SEPARADOS CONDENSADOS**  
**AL 31 DE MARZO DE 2026 Y 31 DE DICIEMBRE DE 2025**  
(Cifras expresadas en moneda homogénea en miles de pesos)

Concepto	Notas - Anexos	31/03/2026	31/12/2025
<b>PASIVO</b>			
Depósitos	6 11 15 H	4.663.916.297	5.129.607.913
Sector público no financiero		1.670.698.104	1.699.142.078
Sector financiero		735	1.346
Sector privado no financiero y residentes en el exterior		2.993.217.458	3.430.464.489
Pasivos a valor razonable con cambios en resultados	6 11	151.956.348	100.701.199
Instrumentos derivados	4 6 11	9.321	-
Operaciones de pase y cauciones	5 6 11	1.793.406	49.917
Otros pasivos financieros	6 11 16	384.230.508	339.909.068
Financiaci3nes recibidas del BCRA y otras instituciones financieras	6 11	10.373.707	4.148.614
Obligaciones negociables emitidas	6 11 17	44.823.471	50.410.134
Pasivo por impuestos a las ganancias corriente		37.547.817	-
Provisiones	18 J	27.184.897	24.737.859
Pasivo por impuestos a las ganancias diferido	14	2.601.428	6.016.600
Otros pasivos no financieros	20	130.120.159	142.921.365
<b>TOTAL PASIVO</b>		<b>5.454.557.359</b>	<b>5.798.502.669</b>
<b>PATRIMONIO NETO</b>			
Capital social	30	16.476.400	16.476.400
Ajustes al capital		573.252.958	573.252.958
Ganancias reservadas		71.223.969	71.223.969
Resultados no asignados		195.111.666	274.076.051
Resultado del período / ejercicio		9.176.333	(78.964.385)
<b>Patrimonio neto atribuible a los propietarios de la controladora</b>		<b>865.241.326</b>	<b>856.064.993</b>
<b>TOTAL PATRIMONIO NETO</b>		<b>865.241.326</b>	<b>856.064.993</b>

Las notas y anexos que se acompañan forman parte integrante de los estados financieros intermedios separados condensados.

Firmado a los efectos de su identificación con nuestro informe de fecha 28-05-2026  
**PISTRELLI, HENRY MARTIN Y ASOCIADOS S.A.**

Firmado a los efectos de su identificación con nuestro informe de fecha 28-05-2026  
**POR COMISIÓN FISCALIZADORA**

Adrián Gabriel Villar (Socio)  
Contador Público U.A.D.E.  
C.P.C.E. Córdoba  
Matricula N° 10-20931-4

FERNANDO L. LÓPEZ AMAYA (Sindico)  
Abogado  
Mat.Col.Abog. 1-28514  
Mat. Fed. T°64 F°561

Cr. MARCOS A. DAMILANO  
Gerente de Contabilidad

Dr. RAÚL JOSE PAOLASSO  
Presidente

**ESTADOS DE RESULTADOS INTERMEDIOS SEPARADOS CONDENSADOS  
POR LOS PERÍODOS DE TRES MESES FINALIZADOS EL 31 DE MARZO 2026 Y 2025  
(Cifras expresadas en moneda homogénea en miles de pesos)**

Concepto	Notas - Anexos	31/03/2026	31/03/2025
Ingresos por intereses	21	377.856.247	304.857.514
Egresos por intereses	22	(229.736.327)	(237.490.363)
<b>Resultado neto por intereses</b>		<b>148.119.920</b>	<b>67.367.151</b>
Ingresos por comisiones	23	66.877.652	48.873.725
Egresos por comisiones	24	(3.248.648)	(3.099.308)
<b>Resultado neto por comisiones</b>		<b>63.629.004</b>	<b>45.774.417</b>
Resultado neto de instrumentos financieros a valor razonable c/cambios en resultados		125.325.298	82.013.470
Resultado por baja de activos medidos a costo amortizado		(89.721)	(1.319.029)
Diferencia de cotización de oro y moneda extranjera		1.672.568	1.434.814
Otros ingresos operativos	25	44.203.397	48.307.184
Cargo por incobrabilidad		(86.691.910)	(30.324.462)
<b>Ingreso operativo neto</b>		<b>296.168.556</b>	<b>213.253.545</b>
Beneficios al personal	26	(50.387.297)	(54.654.116)
Gastos de administración	27	(77.755.454)	(75.114.939)
Depreciaciones y desvalorizaciones de bienes	28	(11.980.714)	(12.112.189)
Otros gastos operativos	29	(55.745.110)	(52.449.139)
<b>Resultado operativo</b>		<b>100.299.981</b>	<b>18.923.162</b>
Resultado por subsidiarias, asociadas y negocios conjuntos		2.025.093	2.808.432
Resultado por la posición monetaria neta		(47.395.089)	(56.181.406)
<b>Resultado antes de impuestos de actividades que continúan</b>		<b>54.929.985</b>	<b>(34.449.812)</b>
Impuesto ganancias de las actividades que continúan	14	(45.753.652)	20.379.181
<b>Resultado neto de las actividades que continúan</b>		<b>9.176.333</b>	<b>(14.070.631)</b>
<b>Resultado neto del período</b>		<b>9.176.333</b>	<b>(14.070.631)</b>

Las notas y anexos que se acompañan forman parte integrante de los estados financieros intermedios separados condensados.

Firmado a los efectos de su identificación  
con nuestro informe de fecha 28-05-2026  
PISTRELLI, HENRY MARTIN Y ASOCIADOS S.A.

Firmado a los efectos de su identificación  
con nuestro informe de fecha 28-05-2026  
POR COMISIÓN FISCALIZADORA

Adrián Gabriel Villar (Socio)  
Contador Público U.A.D.E.  
C.P.C.E. Córdoba  
Matricula N° 10-20931-4

FERNANDO L. LÓPEZ AMAYA (Síndico)  
Abogado  
Mat.Col.Abog. 1-28514  
Mat. Fed. T°64 F°561

Cr. MARCOS A. DAMILANO  
Gerente de Contabilidad

Dr. RAÚL JOSE PAOLASSO  
Presidente

**ESTADOS DE OTROS RESULTADOS INTEGRALES INTERMEDIOS SEPARADOS CONDENSADOS  
POR LOS PERÍODOS DE TRES MESES FINALIZADOS EL 31 DE MARZO 2026 Y 2025**  
(Cifras expresadas en moneda homogénea en miles de pesos)

Concepto	Notas / Anexos	31/03/2026	31/03/2025
Resultado neto del período		9.176.333	(14.070.631)
Total otro resultado integral		-	-
<b>RESULTADO INTEGRAL TOTAL</b>		<b>9.176.333</b>	<b>(14.070.631)</b>

Las notas y anexos que se acompañan forman parte integrante de los estados financieros intermedios separados condensados.

Firmado a los efectos de su identificación  
con nuestro informe de fecha 28-05-2026  
PISTRELLI, HENRY MARTIN Y ASOCIADOS S.A.

Firmado a los efectos de su identificación  
con nuestro informe de fecha 28-05-2026  
POR COMISIÓN FISCALIZADORA

Adrián Gabriel Villar (Socio)  
Contador Público U.A.D.E.  
C.P.C.E. Córdoba  
Matrícula N° 10-20931-4

FERNANDO L. LÓPEZ AMAYA (Síndico)  
Abogado  
Mat.Col.Abog. 1-28514  
Mat. Fed. T°64 F°561

Cr. MARCOS A. DAMILANO  
Gerente de Contabilidad

Dr. RAÚL JOSE PAOLASSO  
Presidente

**ESTADO DE CAMBIOS EN EL PATRIMONIO INTERMEDIO SEPARADO CONDENSADO POR EL PERÍODO DE TRES MESES  
FINALIZADO EL 31 DE MARZO DE 2026  
(Cifras expresadas en moneda homogénea en miles de pesos)**

Movimientos	Notas	Capital Social	Ajustes al patrimonio	Reserva de Utilidades	Resultados no asignados (RNA)	Total PN 31/03/2026
		En circulación		Legal		
Saldos al comienzo del ejercicio reexpresados		16.476.400	573.252.958	71.223.969	195.111.666	856.064.993
Resultado neto del período - ganancia		-	-	-	9.176.333	9.176.333
Saldos al cierre del período		16.476.400	573.252.958	71.223.969	204.287.999	865.241.326

Las notas y anexos que se acompañan forman parte integrante de los estados financieros intermedios separados condensados.

Firmado a los efectos de su identificación  
con nuestro informe de fecha 28-05-2026  
PISTRELLI, HENRY MARTIN Y ASOCIADOS S.A.

Firmado a los efectos de su identificación  
con nuestro informe de fecha 28-05-2026  
POR COMISIÓN FISCALIZADORA

Adrián Gabriel Villar (Socio)  
Contador Público U.A.D.E.  
C.P.C.E. Córdoba  
Matriculación N° 10-20931-4

FERNANDO L. LÓPEZ AMAYA (Síndico)  
Abogado  
Mat.Col.Abog. 1-28514  
Mat. Fed. T°64 F°561

Cr. MARCOS A. DAMILANO  
Gerente de Contabilidad

Dr. RAÚL JOSE PAOLASSO  
Presidente

**ESTADO DE CAMBIOS EN EL PATRIMONIO INTERMEDIO SEPARADO CONDENSADO POR EL PERÍODO DE TRES MESES  
FINALIZADO EL 31 DE MARZO DE 2025  
(Cifras expresadas en moneda homogénea en miles de pesos)**

Movimientos	Notas	Capital Social	Ajustes al patrimonio	Reserva de Utilidades	Resultados no asignados (RNA)	Total PN 31/03/2025
		En circulación		Legal		
Saldos al comienzo del ejercicio reexpresados		16.476.400	573.252.958	40.958.553	304.341.462	935.029.373
Resultado neto del período - pérdida		-	-	-	(14.070.631)	(14.070.631)
Saldos al cierre del período		16.476.400	573.252.958	40.958.553	290.270.831	920.958.742

Las notas y anexos que se acompañan forman parte integrante de los estados financieros intermedios separados condensados.

Firmado a los efectos de su identificación  
con nuestro informe de fecha 28-05-2026  
PISTRELLI, HENRY MARTIN Y ASOCIADOS S.A.

Firmado a los efectos de su identificación  
con nuestro informe de fecha 28-05-2026  
POR COMISIÓN FISCALIZADORA

Adrián Gabriel Villar (Socio)  
Contador Público U.A.D.E.  
C.P.C.E. Córdoba  
Matricula N° 10-20931-4

FERNANDO L. LÓPEZ AMAYA (Síndico)  
Abogado  
Mat.Col.Abog. 1-28514  
Mat. Fed. T°64 F°561

Cr. MARCOS A. DAMILANO  
Gerente de Contabilidad

Dr. RAÚL JOSE PAOLASSO  
Presidente

**ESTADOS DE FLUJOS DE EFECTIVO INTERMEDIO SEPARADOS CONDENSADOS  
POR LOS PERÍODOS DE TRES MESES FINALIZADOS EL 31 DE MARZO DE 2026 Y 2025  
(Cifras expresadas en moneda homogénea en miles de pesos)**

Conceptos	Notas	31/03/2026	31/03/2025
<b>FLUJO DE EFECTIVO DE LAS ACTIVIDADES OPERATIVAS</b>			
<b>Resultado del ejercicio antes del Impuesto a las ganancias</b>		<b>54.929.985</b>	<b>(34.449.812)</b>
<b>Ajuste por el resultado monetario total del período</b>		<b>47.395.089</b>	<b>56.181.406</b>
<b>Ajustes para obtener los flujos provenientes de actividades operativas:</b>		<b>55.714.865</b>	<b>12.807.999</b>
Amortizaciones y desvalorizaciones	28	11.980.714	12.112.189
Cargo por incobrabilidad (neto de desafectaciones)		52.300.817	14.989.513
Diferencia de cambio		(9.271.393)	(8.713.228)
Otros ajustes		704.727	(5.580.475)
<b>Aumentos / (Disminuciones) netas provenientes de activos operativos:</b>		<b>191.005.947</b>	<b>(229.917.578)</b>
Títulos de deuda a valor razonable con cambios en resultados		452.339.287	52.791.163
Instrumentos derivados		-	789.616
Operaciones de pase y cauciones		(17.770.808)	-
Préstamos y otras financiaciones			
Sector Público no Financiero		7.855.632	4.572.714
Sector Privado no Financiero y Residentes en el exterior		99.518.826	(303.869.028)
Otros Títulos de Deuda		(172.192.778)	475.054.356
Activos financieros entregados en garantía		40.819.593	(403.998.976)
Inversiones en Instrumentos de Patrimonio		992.722	(5.329.635)
Otros activos		(220.556.527)	(49.927.788)
<b>(Disminuciones) / Aumentos netos provenientes de pasivos operativos:</b>		<b>(385.139.537)</b>	<b>212.331.132</b>
Depósitos			
Sector Público no Financiero		(28.443.974)	(29.912.889)
Sector financiero		(611)	(615)
Sector Privado no Financiero y Residentes en el exterior		(437.247.031)	(48.712.918)
Pasivos a valor razonable con cambios en resultados		51.255.149	(889.115)
Instrumentos derivados		9.321	(670.740)
Operaciones de pase y cauciones		1.743.489	203.620.429
Otros pasivos		27.544.120	88.896.980
<b>Pagos por Impuesto a las ganancias</b>		<b>(1.778.420)</b>	<b>(402.365)</b>
<b>TOTAL DE LAS ACTIVIDADES OPERATIVAS (A)</b>		<b>(37.872.071)</b>	<b>16.550.782</b>

Firmado a los efectos de su identificación  
con nuestro informe de fecha 28-05-2026  
PISTRELLI, HENRY MARTIN Y ASOCIADOS S.A.

Firmado a los efectos de su identificación  
con nuestro informe de fecha 28-05-2026  
POR COMISIÓN FISCALIZADORA

Adrián Gabriel Villar (Socio)  
Contador Público U.A.D.E.  
C.P.C.E. Córdoba  
Matrícula N° 10-20931-4

FERNANDO L. LÓPEZ AMAYA (Sindico)  
Abogado  
Mat.Col.Abog. 1-28514  
Mat. Fed. T°64 F°561

Cr. MARCOS A. DAMILANO  
Gerente de Contabilidad

Dr. RAÚL JOSE PAOLASSO  
Presidente

**ESTADOS DE FLUJOS DE EFECTIVO INTERMEDIO SEPARADOS CONDENSADOS  
POR LOS PERÍODOS DE TRES MESES FINALIZADOS EL 31 DE MARZO DE 2026 Y 2025  
(Cifras expresadas en moneda homogénea en miles de pesos)**

Conceptos	Notas	31/03/2026	31/03/2025
<b>FLUJOS DE EFECTIVO DE LAS ACTIVIDADES DE INVERSIÓN</b>			
<b>Pagos:</b>		<b>(6.083.646)</b>	<b>(5.930.524)</b>
Compra de PPE, Activos intangibles y otros activos		(6.083.646)	(3.102.320)
Obtención de control de subsidiarias u otros negocios		-	(2.828.204)
<b>TOTAL DE LAS ACTIVIDADES DE INVERSIÓN (B)</b>		<b>(6.083.646)</b>	<b>(5.930.524)</b>
<b>FLUJOS DE EFECTIVO DE LAS ACTIVIDADES DE FINANCIACIÓN</b>			
<b>Pagos:</b>		<b>(3.314.936)</b>	<b>(56.978)</b>
Obligaciones negociables no subordinadas		(2.733.348)	-
Banco Central de la República Argentina		(2.904)	-
Otros pagos relacionados con actividades de financiación		(578.684)	(56.978)
<b>Cobros:</b>		<b>6.227.997</b>	<b>1.193.100</b>
Banco Central de la República Argentina		-	16.076
Financiamientos de entidades financieras locales		6.227.997	1.177.024
<b>TOTAL DE LAS ACTIVIDADES DE FINANCIACIÓN (C)</b>		<b>2.913.061</b>	<b>1.136.122</b>
<b>EFFECTO DE LAS VARIACIONES DEL TIPO DE CAMBIO (D)</b>		<b>9.271.393</b>	<b>8.713.228</b>
<b>EFFECTO DEL RESULTADO MONETARIO DE EFECTIVO Y EQUIVALENTES (E)</b>		<b>(45.983.841)</b>	<b>(48.433.480)</b>
<b>TOTAL DE LA VARIACIÓN DE LOS FLUJOS DE EFECTIVO</b>			
<b>DISMINUCIÓN NETO DEL EFECTIVO Y EQUIVALENTES (A+B+C+D+E)</b>		<b>(77.755.104)</b>	<b>(27.963.872)</b>
<b>EFECTIVO Y EQUIVALENTES AL INICIO DEL EJERCICIO (*)</b>	41	<b>522.719.133</b>	<b>557.698.387</b>
<b>EFECTIVO Y EQUIVALENTES AL CIERRE DEL PERÍODO (*)</b>	41	<b>444.964.029</b>	<b>529.734.515</b>

(\*) Se considera efectivo y sus equivalentes al rubro "Efectivo y depósitos en bancos".

Las notas y anexos que se acompañan forman parte integrante de los estados financieros intermedios separados condensados.

Firmado a los efectos de su identificación  
con nuestro informe de fecha 28-05-2026  
PISTRELLI, HENRY MARTIN Y ASOCIADOS S.A.

Firmado a los efectos de su identificación  
con nuestro informe de fecha 28-05-2026  
POR COMISIÓN FISCALIZADORA

Adrián Gabriel Villar (Socio)  
Contador Público U.A.D.E.  
C.P.C.E. Córdoba  
Matriculación N° 10-20931-4

FERNANDO L. LÓPEZ AMAYA (Sindico)  
Abogado  
Mat.Col.Abog. 1-28514  
Mat. Fed. T°64 F°561

Cr. MARCOS A. DAMILANO  
Gerente de Contabilidad

Dr. RAÚL JOSE PAOLASSO  
Presidente

**NOTAS A LOS ESTADOS FINANCIEROS INTERMEDIOS SEPARADOS CONDENSADOS AL 31 DE MARZO DE 2026**  
(ver Nota 3.1.3).  
(Cifras expresadas en moneda homogénea en miles de pesos)

**NOTA 1 – INFORMACIÓN GENERAL DE LA ENTIDAD**

La información general de la Entidad se encuentra expuesta en la Nota 1 de los Estados financieros intermedios consolidados condensados al 31 de marzo de 2026.

**NOTA 2 – EVOLUCIÓN DE LA SITUACIÓN MACROECONÓMICA Y DEL SISTEMA FINANCIERO Y DE CAPITALES**

La evolución de la situación macroeconómica y del sistema financiero y de capitales se describen en la Nota 2 de los Estados financieros intermedios consolidados condensados al 31 de marzo de 2026.

**NOTA 3 – BASES DE PRESENTACIÓN DE LOS ESTADOS FINANCIEROS Y POLÍTICAS CONTABLES APLICADAS**

**3.1 Bases de preparación**

**3.1.1 Normas contables aplicadas**

Los presentes Estados financieros separados de la Entidad fueron elaborados de acuerdo con el Marco de información contable establecido por el BCRA (Comunicación "A" 6114 y complementarias del BCRA). Excepto por las disposiciones regulatorias establecidas por el BCRA que se explican en el párrafo siguiente, dicho marco se basa en las Normas de Contabilidad NIIF (Normas Internacionales de Información Financiera) emitidas por el IASB (International Accounting Standard Board) y adoptadas por la Federación Argentina de Consejos Profesionales de Ciencias Económicas (FACPCE). Las mencionadas normas internacionales incluyen las Normas Internacionales de Información Financiera (NIIF), las Normas Internacionales de Contabilidad (NIC) y las Interpretaciones desarrolladas por el Comité de Interpretaciones de las Normas Internacionales de Información Financiera (CINIIF) o el antiguo Comité de Interpretaciones de Normas (CIN).

De las exclusiones transitorias establecidas por el BCRA a la aplicación de las Normas de Contabilidad NIIF emitidas por el IASB vigentes, las siguientes afectan la preparación de los presentes Estados financieros separados:

- a) En el marco del proceso de convergencia hacia las Normas de Contabilidad NIIF emitidas por el IASB dispuesto por la Comunicación "A" 6114, modificatorias y complementarias, el BCRA definió que a partir de los ejercicios iniciados el 1° de enero de 2020 inclusive, las entidades financieras definidas como pertenecientes al "Grupo A" según las regulaciones del propio organismo, entre las cuales se encuentra la Entidad, comiencen a aplicar la sección 5.5 "Deterioro de valor" de la NIIF 9 "Instrumentos financieros" (puntos B5.5.1 a B5.5.55) excepto para las exposiciones al sector público, considerando la exclusión transitoria establecida por la Comunicación "A" 6847.

De haberse aplicado en forma plena la sección 5.5. "Deterioro de valor" mencionada precedentemente, conforme a una estimación global realizada por la Entidad al 31 de marzo de 2026 y 31 de diciembre de 2025, el patrimonio neto hubiera disminuido en aproximadamente 309.843 y 206.549 respectivamente.

- b) A través de la Comunicación "A" 7014 de fecha 14 de mayo de 2020, el BCRA estableció que los instrumentos de deuda del sector público que las entidades financieras reciban en canje de otros deben ser reconocidos inicialmente al valor contable que a la fecha de dicho canje posean los instrumentos entregados, sin analizar si se cumplen o no los criterios de baja en cuentas establecidos por la NIIF 9 ni eventualmente reconocer el nuevo instrumento recibido a su valor de mercado como establece dicha NIIF (ver Nota 2).

De haberse aplicado la NIIF 9 sobre las cuestiones mencionadas, conforme a una estimación realizada por la Entidad al 31 de marzo de 2026 y 31 de diciembre de 2025, el patrimonio neto hubiera disminuido en aproximadamente 59.762.896 y 67.254.695 respectivamente.

Excepto por lo mencionado en los párrafos anteriores, las políticas contables aplicadas por la Entidad cumplen con las Normas de Contabilidad NIIF emitidas por el IASB que actualmente han sido aprobadas y son aplicables en la preparación de estos Estados financieros separados de acuerdo con las Normas de Contabilidad NIIF emitidas por el IASB adoptadas por el BCRA según la Comunicación "A" 8400. Con carácter general, el BCRA no admite la aplicación anticipada de ninguna Norma de Contabilidad NIIF, a menos que se especifique lo contrario.

Firmado a los efectos de su identificación  
con nuestro informe de fecha 28-05-2026  
PISTRELLI, HENRY MARTIN Y ASOCIADOS SA

Firmado a los efectos de su identificación  
con nuestro informe de fecha 28-05-2026  
POR COMISIÓN FISCALIZADORA

Adrián Gabriel Villar (Socio)  
Contador Público U.A.D.E.  
C.P.C.E. Córdoba  
Matricula N° 10-20931-4

FERNANDO L. LÓPEZ AMAYA (Sindico)  
Abogado  
Mat.Col.Abog. 1-28514  
Mat. Fed. T°64 F°561

Cr. MARCOS A. DAMILANO  
Gerente de Contabilidad

Dr. RAÚL JOSE PAOLASSO  
Presidente

**NOTAS A LOS ESTADOS FINANCIEROS INTERMEDIOS SEPARADOS CONDENSADOS AL 31 DE MARZO DE 2026**  
(ver Nota 3.1.3).  
(Cifras expresadas en moneda homogénea en miles de pesos)

**3.1.2 Subsidiarias**

Subsidiarias son todas aquellas entidades sobre las cuales la Entidad tiene el control. Una Entidad controla a otra cuando está expuesta, o tiene derecho, a obtener unos rendimientos variables por su implicación en la participada, y tiene la capacidad de utilizar el poder de dirigir las políticas operativas y financieras de la misma, para influir sobre esos rendimientos.

Conforme a lo establecido por las NIC 27 “Estados financieros consolidados y separados”, las inversiones en subsidiarias fueron contabilizadas utilizando el “método de la participación” previsto en la NIC 28 “Inversiones en asociadas y acuerdos conjuntos”. Al utilizar este método, las inversiones son inicialmente reconocidas al costo, y dicho monto se incrementa o disminuye para reconocer la participación del inversor en las ganancias y pérdidas de la entidad con posterioridad a la fecha de adquisición o constitución.

La participación en las ganancias y pérdidas de subsidiarias y asociadas se reconoce en la línea “Resultado por subsidiarias, asociadas y negocios conjuntos” en el Estado de resultados intermedio separado condensado al 31 de marzo de 2026 y 2025.

**3.1.3 Información comparativa**

Se encuentran detallados en la Nota 3 a los Estados financieros intermedios consolidados condensados.

**3.2 Cambios normativos introducidos en este ejercicio**

Se encuentran detallados en la Nota 3 a los Estados financieros intermedios consolidados condensados.

**3.3 Nuevos pronunciamientos**

Se encuentran detallados en la Nota 3 a los Estados financieros intermedios consolidados condensados.

**3.4 Transcripción a libros**

A la fecha de emisión de los presentes Estados financieros intermedios separados condensados, los mismos se encuentran en proceso de transcripción al libro de Inventario y Balances, de conformidad con las normas legales vigentes, siendo los últimos transcritos los Estados financieros separados al 31 de diciembre de 2025.

**3.5 Juicios, estimaciones y supuestos contables**

Se encuentran detallados en la Nota 3 a los Estados financieros intermedios consolidados condensados.

**NOTA 4 – INSTRUMENTOS FINANCIEROS DERIVADOS**

La Entidad mantiene como instrumentos financieros derivados operaciones de futuros. Estos son acuerdos contractuales para comprar o vender un instrumento financiero específico a un precio específico y una fecha estipulada en el futuro. Los contratos de futuros corresponden a transacciones por montos estandarizados, ejecutadas en un mercado regulado y están sujetos a requisitos diarios de margen de efectivo. Los principales riesgos asociados con estos tipos de contratos son el riesgo de crédito y el riesgo de liquidez. El riesgo de crédito relacionado con los contratos de futuros se considera muy bajo porque los requisitos de margen de efectivo ayudan a garantizar que estos contratos siempre sean respetados.

Los valores nominales de los instrumentos derivados según corresponda se informan a continuación:

Valores nominales	31/03/2026 (1)	31/12/2025 (2)
Operaciones de futuros – Moneda extranjera con A3 Mercados S.A.	2.873.000	3.579.857
<b>TOTAL</b>	<b>2.873.000</b>	<b>3.579.857</b>

(1) Estos valores se expusieron en el Anexo O “Instrumentos financieros derivados” a los Estados financieros intermedios condensados separados al 31 de marzo de 2026 y en saldos fuera de balance.

(2) Estos valores se expusieron en el Anexo O “Instrumentos financieros derivados” a los Estados financieros separados al 31 de diciembre de 2025 y en saldos fuera de balance.

Firmado a los efectos de su identificación con nuestro informe de fecha 28-05-2026  
PISTRELLI, HENRY MARTIN Y ASOCIADOS SA

Firmado a los efectos de su identificación con nuestro informe de fecha 28-05-2026  
POR COMISIÓN FISCALIZADORA

Adrián Gabriel Villar (Socio)  
Contador Público U.A.D.E.  
C.P.C.E. Córdoba  
Matricula N° 10-20931-4

FERNANDO L. LÓPEZ AMAYA (Sindico)  
Abogado  
Mat.Col.Abog. 1-28514  
Mat. Fed. T°64 F°561

Cr. MARCOS A. DAMILANO  
Gerente de Contabilidad

Dr. RAÚL JOSE PAOLASSO  
Presidente

**NOTAS A LOS ESTADOS FINANCIEROS INTERMEDIOS SEPARADOS CONDENSADOS AL 31 DE MARZO DE 2026**  
(ver Nota 3.1.3).  
(Cifras expresadas en moneda homogénea en miles de pesos)

<b>Pasivos por instrumentos financieros derivados</b>	<b>31/03/2026</b>	<b>31/12/2025</b>
Obligaciones a pagar vinculados con permutas de tasa de interés fija por variable	9.321	-
<b>TOTAL</b>	<b>9.321</b>	<b>-</b>

**NOTA 5 – OPERACIONES DE PASE Y CAUCIONES**

El detalle de las operaciones de pase concertadas al 31 de marzo de 2026 y al 31 de diciembre de 2025 por la Entidad se encuentran en la Nota 5 “Operaciones de pase y cauciones” a los Estados financieros intermedios consolidados condensados.

**NOTA 6 – ACTIVOS Y PASIVOS FINANCIEROS**

**6.1 Categorías de activos financieros y pasivos financieros**

El objetivo del modelo de negocio de la Entidad para gestionar los productos de banca empresa, individuos, sector financiero y público, es mantener los mismos para cobrar los flujos contractuales, es decir, los activos se gestionan a los efectos de realizar los flujos cobrando los pagos contractuales durante la vida del instrumento, incluso cuando las ventas de los activos financieros tengan lugar o se espera que ocurran en el futuro.

Como parte del proceso de clasificación, para los activos financieros mencionados en el párrafo precedente, la Entidad evaluó los términos contractuales para identificar si éstos dan lugar a flujos de efectivo en fechas determinadas que son únicamente pagos del principal e intereses sobre el importe del principal pendiente.

Por su parte, los activos financieros incluidos en el segmento de operaciones de la mesa de dinero son principalmente Títulos Públicos, Obligaciones Negociables y Valores de Deuda Fiduciaria de Fideicomisos Financieros. Las inversiones se asignan a distintas carteras que son gestionadas para cobrar flujos de efectivo contractuales o para negociar.

La Entidad posee dos modelos de negocios que utiliza para distintos plazos. Estos modelos son:

Modelo de negociación: donde se consideran aspectos de rentabilidad y de profundidad del mercado. La decisión de venta de un activo financiero incluido en este modelo no es la fecha de vencimiento o la fecha de compra, sino la oportunidad rentable del negocio y/o la necesidad de fondeo del Banco o, incluso, la necesidad de obtener fondeo para efectuar una inversión alternativa de mayor rentabilidad. Se tratan de posiciones donde se espera que exista una mayor rotación y una mayor frecuencia de operaciones de compra/venta.

Modelo a inversión: estas posiciones se arman con el objeto de invertir buscando obtener los flujos teóricos derivados de los activos a vencimiento. Los activos pueden ser utilizados como garantía de otras operaciones pero no tienen por objeto la compra/venta (trading), sino el devengamiento y cobro de los flujos que de ellos derivan. No obstante, una posición puede desarmarse previa a su vencimiento si las condiciones que generan la cartera así lo requieren o bien puede incrementar las posiciones bajo este criterio, por las mismas causas.

Cada cartera que el banco define pertenece a un único modelo de negocios. Los distintos tipos de activos pueden formar parte de las distintas carteras. Sus esquemas de valuación dependen del modelo de negocio que le corresponde a la cartera en la que son alocados, aspectos que son definidos unívocamente en el momento de la adquisición de los mismos.

Por consiguiente, los activos financieros se clasificaron en “Activos financieros valuados a valor razonable con cambios en resultados”, o “Activos financieros medidos a costo amortizado”.

**6.2 Medición del valor razonable**

El valor razonable es definido como el precio que sería recibido por vender un activo o pagado por transferir un pasivo en una transacción ordenada entre participantes del mercado a la fecha de la medición. Cuando un instrumento financiero es comercializado en un mercado líquido y activo, su precio negociado en el mercado en una transacción real brinda la mejor evidencia de su valor razonable.

Firmado a los efectos de su identificación con nuestro informe de fecha 28-05-2026  
PISTRELLI, HENRY MARTIN Y ASOCIADOS SA

Firmado a los efectos de su identificación con nuestro informe de fecha 28-05-2026  
POR COMISIÓN FISCALIZADORA

Adrián Gabriel Villar (Socio)  
Contador Público U.A.D.E.  
C.P.C.E. Córdoba  
Matrícula N° 10-20931-4

FERNANDO L. LÓPEZ AMAYA (Sindico)  
Abogado  
Mat.Col.Abog. 1-28514  
Mat. Fed. T°64 F°561

Cr. MARCOS A. DAMILANO  
Gerente de Contabilidad

Dr. RAÚL JOSE PAOLASSO  
Presidente

**NOTAS A LOS ESTADOS FINANCIEROS INTERMEDIOS SEPARADOS CONDENSADOS AL 31 DE MARZO DE 2026**  
(ver Nota 3.1.3).  
**(Cifras expresadas en moneda homogénea en miles de pesos)**

Cuando no se cuenta con el precio estipulado en el mercado o éste no puede ser un indicativo del valor razonable del instrumento, para determinar dicho valor razonable se puede utilizar el valor de mercado de otro instrumento de similares características, el análisis de flujos descontados u otras técnicas aplicables, las cuales pueden verse afectadas de manera significativa por los supuestos utilizados.

En el caso de instrumentos financieros que son negociados con poca frecuencia y tienen muy poca transparencia de precios, el valor razonable es menos objetivo y requiere varios grados de juicio dependiendo de la liquidez, concentración, incertidumbre de los factores de mercado, supuestos de fijación de precios y otros riesgos que afecten al instrumento específico lo que requiere un trabajo adicional durante el proceso de valuación, lo que implica que cualquier técnica para efectuar dicha estimación genera un cierto nivel de fragilidad. No obstante, la Entidad ha utilizado su mejor juicio en la estimación de los valores razonables de sus instrumentos financieros, cualquier técnica para efectuar dicha estimación implica cierto nivel de fragilidad inherente. En conclusión, el valor razonable podría no ser indicativo del valor realizable neto o de liquidación.

Determinación del valor razonable y su jerarquía

La Entidad utiliza la siguiente jerarquía para la determinación del valor razonable de sus instrumentos financieros:

- a) Nivel 1: las mediciones de los valores razonables son derivadas de los precios de cotización en mercados activos para activos o pasivos idénticos. El valor razonable de los instrumentos categorizados en nivel 1 se calculó utilizando las cotizaciones vigentes al cierre de cada período o ejercicio, según corresponda, en mercados activos, de ser representativas. Actualmente, para los títulos públicos y privados, existen dos mercados principales en el que opera la Entidad, que son el BYMA y A3 Mercados S.A. (ex Mercado Abierto Electrónico S.A.).
- b) Nivel 2: La información utilizada para determinar los valores razonables incluye cotizaciones de mercado de instrumentos similares en mercados activos, cotizaciones de mercado de instrumentos similares o idénticos en mercados no activos, o modelos de valoración que utilizan información que deriva de o puede observarse con datos de mercado. Adicionalmente, ciertos activos y pasivos incluidos dentro de esta categorización fueron valuados utilizando cotizaciones identificadas de idénticos instrumentos en "mercados menos activos".
- c) Nivel 3: Para determinar el valor de mercado de éstos instrumentos se utilizan técnicas de valuación basadas en supuestos propios, que resultan similares a aquellos que serían utilizados por cualquier participante de mercado.

Transferencias entre niveles de jerarquía de valor razonable

La Entidad monitorea la disponibilidad de información de mercado para evaluar la clasificación de los instrumentos financieros en las distintas jerarquías de valor razonable, así como la consecuente determinación de transferencias entre niveles 1, 2 y 3 a cada cierre.

Al 31 de marzo de 2026 no se verifican transferencias de niveles de valor razonable de los instrumentos financieros respecto al cierre del ejercicio anterior.

En el siguiente cuadro se exponen los activos financieros a valor razonable al 31 de marzo de 2026 y 31 de diciembre de 2025.

Activos financieros a valor razonable	31/03/2026			
	Nivel 1	Nivel 2	Nivel 3	Valor razonable
Títulos de deuda a valor razonable con cambios en resultados	905.044.799	-	1.815.470	906.860.269
Otros activos financieros	-	582.381	-	582.381
Inversiones en instrumentos de patrimonio	4.250.376	-	10.903.842	15.154.218
<b>TOTAL</b>	<b>909.295.175</b>	<b>582.381</b>	<b>12.719.312</b>	<b>922.596.868</b>

Firmado a los efectos de su identificación con nuestro informe de fecha 28-05-2026  
PISTRELLI, HENRY MARTIN Y ASOCIADOS SA

Firmado a los efectos de su identificación con nuestro informe de fecha 28-05-2026  
POR COMISIÓN FISCALIZADORA

Adrián Gabriel Villar (Socio)  
Contador Público U.A.D.E.  
C.P.C.E. Córdoba  
Matricula N° 10-20931-4

FERNANDO L. LÓPEZ AMAYA (Sindico)  
Abogado  
Mat.Col.Abog. 1-28514  
Mat. Fed. T°64 F°561

Cr. MARCOS A. DAMILANO  
Gerente de Contabilidad

Dr. RAÚL JOSE PAOLASSO  
Presidente

**NOTAS A LOS ESTADOS FINANCIEROS INTERMEDIOS SEPARADOS CONDENSADOS AL 31 DE MARZO DE 2026**  
(ver Nota 3.1.3).  
(Cifras expresadas en moneda homogénea en miles de pesos)

Activos financieros a valor razonable	31/12/2025			
	Nivel 1	Nivel 2	Nivel 3	Valor razonable
Títulos de deuda a valor razonable con cambios en resultados	1.357.360.898	-	2.172.379	1.359.533.277
Otros activos financieros	-	578.777	-	578.777
Inversiones en instrumentos de patrimonio	5.077.524	-	11.069.416	16.146.940
<b>TOTAL</b>	<b>1.362.438.422</b>	<b>578.777</b>	<b>13.241.795</b>	<b>1.376.258.994</b>

En el siguiente cuadro se exponen los pasivos financieros a valor razonable al 31 de marzo de 2026 y 31 de diciembre de 2025.

Pasivos financieros a valor razonable	31/03/2026			
	Nivel 1	Nivel 2	Nivel 3	Valor razonable
Pasivos a valor razonable con cambios en resultados	151.956.348	-	-	151.956.348
Instrumentos Derivados	9.321	-	-	9.321
<b>TOTAL</b>	<b>151.965.669</b>	<b>-</b>	<b>-</b>	<b>151.965.669</b>

Pasivos financieros a valor razonable	31/12/2025			
	Nivel 1	Nivel 2	Nivel 3	Valor razonable
Pasivos a valor razonable con cambios en resultados	100.701.199	-	-	100.701.199
<b>TOTAL</b>	<b>100.701.199</b>	<b>-</b>	<b>-</b>	<b>100.701.199</b>

**6.3 Información sobre activos y pasivos financieros no medidos a valor razonable**

A continuación, se describen las metodologías y supuestos utilizados para determinar los valores razonables de los instrumentos financieros no registrados a su valor razonable en los presentes Estados financieros.

- *Activos y pasivos cuyo valor razonable es similar al valor en libros:* para los activos y pasivos financieros que son líquidos o tienen vencimientos a corto plazo (menor a tres meses), se consideró que el valor en libros es similar al valor razonable. Este supuesto también se aplica para los instrumentos financieros de tasa variable y los depósitos de caja de ahorro y cuentas corrientes.
- *Instrumentos financieros de tasa fija:* el valor razonable de los activos financieros se determinó descontando los flujos de fondos futuros a las tasas de mercado promedio ponderado ofrecidas para instrumentos financieros de similares características. El valor razonable estimado de los depósitos con tasa de interés fija se determinó descontando los flujos de fondos futuros mediante la utilización de tasas de interés de mercado para imposiciones con vencimientos similares a las de la cartera del Banco.

El siguiente cuadro muestra una comparación entre el valor razonable y el valor contable de los instrumentos financieros no registrados a valor razonable al 31 de marzo de 2026 y 31 de diciembre de 2025.

Firmado a los efectos de su identificación con nuestro informe de fecha 28-05-2026  
PISTRELLI, HENRY MARTIN Y ASOCIADOS SA

Firmado a los efectos de su identificación con nuestro informe de fecha 28-05-2026  
POR COMISIÓN FISCALIZADORA

Adrián Gabriel Villar (Socio)  
Contador Público U.A.D.E.  
C.P.C.E. Córdoba  
Matricula N° 10-20931-4

FERNANDO L. LÓPEZ AMAYA (Sindico)  
Abogado  
Mat.Col.Abog. 1-28514  
Mat. Fed. T°64 F°561

Cr. MARCOS A. DAMILANO  
Gerente de Contabilidad

Dr. RAÚL JOSE PAOLASSO  
Presidente

**NOTAS A LOS ESTADOS FINANCIEROS INTERMEDIOS SEPARADOS CONDENSADOS AL 31 DE MARZO DE 2026**  
(ver Nota 3.1.3).  
(Cifras expresadas en moneda homogénea en miles de pesos)

Activos financieros costo amortizado	31/03/2026				
	Valor contable	Nivel 1	Nivel 2	Nivel 3	Valor razonable
Efectivo y depósitos en bancos	444.964.029	444.964.029	-	-	444.964.029
Operaciones de pase y cauciones	212.908.858	212.908.858	-	-	212.908.858
Otros activos financieros	268.648.019	-	268.648.019	-	268.648.019
Préstamos y otras financiaciones (1)	3.060.808.403	-	-	2.522.285.014	2.522.285.014
Otros títulos de deuda (1)	833.047.651	791.180.738	33.072.793	-	824.253.531
Activos financieros entregados en garantía	243.647.705	-	243.647.705	-	243.647.705
<b>TOTAL</b>	<b>5.064.024.665</b>	<b>1.449.053.625</b>	<b>545.368.517</b>	<b>2.522.285.014</b>	<b>4.516.707.156</b>

Pasivos financieros a costo amortizado	31/03/2026				
	Valor contable	Nivel 1	Nivel 2	Nivel 3	Valor razonable
Depósitos	4.663.916.297	1.324.996.168	3.338.920.129	-	4.663.916.297
Operaciones de pase y cauciones	1.793.406	1.793.406	-	-	1.793.406
Otros pasivos financieros	384.230.508	-	384.230.508	-	384.230.508
Financiaciones recibidas del BCRA y otras instituciones financieras	10.373.707	10.373.707	-	-	10.373.707
Obligaciones negociables emitidas	44.823.471	-	44.823.471	-	44.823.471
<b>TOTAL</b>	<b>5.105.137.389</b>	<b>1.337.163.281</b>	<b>3.767.974.108</b>	<b>-</b>	<b>5.105.137.389</b>

Activos financieros a costo amortizado	31/12/2025				
	Valor contable	Nivel 1	Nivel 2	Nivel 3	Valor razonable
Efectivo y depósitos en bancos	522.719.133	522.719.133	-	-	522.719.133
Operaciones de pase y cauciones	195.138.050	195.138.050	-	-	195.138.050
Otros activos financieros	44.532.187	-	44.532.187	-	44.532.187
Préstamos y otras financiaciones	3.220.483.678	-	-	3.265.800.567	3.265.800.567
Otros títulos de deuda (1)	660.854.873	538.015.369	50.318.256	-	588.333.625
Activos financieros entregados en garantía	284.467.298	-	284.467.298	-	284.467.298
<b>TOTAL</b>	<b>4.928.195.219</b>	<b>1.255.872.552</b>	<b>379.317.741</b>	<b>3.265.800.567</b>	<b>4.900.990.860</b>

Firmado a los efectos de su identificación con nuestro informe de fecha 28-05-2026  
PISTRELLI, HENRY MARTIN Y ASOCIADOS SA

Firmado a los efectos de su identificación con nuestro informe de fecha 28-05-2026  
POR COMISIÓN FISCALIZADORA

Adrián Gabriel Villar (Socio)  
Contador Público U.A.D.E.  
C.P.C.E. Córdoba  
Matricula N° 10-20931-4

FERNANDO L. LÓPEZ AMAYA (Sindico)  
Abogado  
Mat.Col.Abog. 1-28514  
Mat. Fed. T°64 F°561

Cr. MARCOS A. DAMILANO  
Gerente de Contabilidad

Dr. RAÚL JOSE PAOLASSO  
Presidente

**NOTAS A LOS ESTADOS FINANCIEROS INTERMEDIOS SEPARADOS CONDENSADOS AL 31 DE MARZO DE 2026**  
(ver Nota 3.1.3).  
(Cifras expresadas en moneda homogénea en miles de pesos)

Pasivos financieros a costo amortizado	31/12/2025				
	Valor contable	Nivel 1	Nivel 2	Nivel 3	Valor razonable
Depósitos	5.129.607.913	1.601.344.681	3.528.263.232	-	5.129.607.913
Operaciones de pase y cauciones	49.917	49.917	-	-	49.917
Otros pasivos financieros	339.909.068	-	339.909.068	-	339.909.068
Financiaci3nes recibidas del BCRA y otras instituciones financieras	4.148.614	4.148.614	-	-	4.148.614
Obligaciones negociables emitidas	50.410.134	-	50.410.134	-	50.410.134
<b>TOTAL</b>	<b>5.524.125.646</b>	<b>1.605.543.212</b>	<b>3.918.582.434</b>	<b>-</b>	<b>5.524.125.646</b>

(1) La gerencia de la Entidad no ha identificado indicadores adicionales de deterioro de sus activos financieros como resultado de las diferencias en el valor razonable de los mismos.

**NOTA 7 – OTROS ACTIVOS FINANCIEROS**

Al 31 de marzo de 2026 y 31 de diciembre de 2025, la composici3n de otros activos financieros es la siguiente:

Otros activos financieros	31/03/2026	31/12/2025
Deudores por ventas de títulos pú3blicos al contado a liquidar	252.348.044	19.447.326
Deudores varios	14.575.420	19.762.406
Deudores por otras ventas al contado a liquidar	1.732.300	-
Títulos privados Fondos Comunes de inversi3n	582.381	578.777
Deudores por venta de moneda extranjera al contado a liquidar	16.100	-
Otros	2.243.431	7.231.829
<b>SUBTOTAL</b>	<b>271.497.676</b>	<b>47.020.338</b>
Previsi3n por incobrabilidad	(2.267.276)	(1.909.374)
<b>TOTAL</b>	<b>269.230.400</b>	<b>45.110.964</b>

**NOTA 8 – INFORMACI3N POR SEGMENTOS**

La Entidad organiza la administraci3n de sus operaciones por segmentos, los cuales est3n identificados segú3n las transacciones que realizan, productos y/o servicios que ofrecen, así como también el tipo de cliente. La organizaci3n por segmentos que aplica la Entidad se encuentra en la Nota 8 a los Estados financieros intermedios consolidados condensados al 31 de marzo del 2026.

**NOTA 9 – PRÉSTAMOS Y OTRAS FINANCIACIONES**

Tal como se menciona en Nota 6.1 la Entidad mantiene los préstamos y otras financiaci3nes bajo un modelo de negocio cuyo objetivo es cobrar los flujos de fondos contractuales, y en consecuencia mide los préstamos y otras financiaci3nes a costo amortizado.

La composici3n del rubro es la siguiente:

Firmado a los efectos de su identificaci3n con nuestro informe de fecha 28-05-2026  
PISTRELLI, HENRY MARTIN Y ASOCIADOS SA

Firmado a los efectos de su identificaci3n con nuestro informe de fecha 28-05-2026  
POR COMISI3N FISCALIZADORA

Adrián Gabriel Villar (Socio)  
Contador Pú3blico U.A.D.E.  
C.P.C.E. Córdoba  
Matricula N° 10-20931-4

FERNANDO L. LÓPEZ AMAYA (Sindico)  
Abogado  
Mat.Col.Abog. 1-28514  
Mat. Fed. T°64 F°561

Cr. MARCOS A. DAMILANO  
Gerente de Contabilidad

Dr. RAÚL JOSE PAOLASSO  
Presidente

**NOTAS A LOS ESTADOS FINANCIEROS INTERMEDIOS SEPARADOS CONDENSADOS AL 31 DE MARZO DE 2026**  
(ver Nota 3.1.3).

**(Cifras expresadas en moneda homogénea en miles de pesos)**

Conceptos	31/03/2026	31/12/2025
<b>Sector público no financiero</b>	<b>54.834.157</b>	<b>62.689.789</b>
Otros préstamos	33.785.892	35.522.621
Prendarios	19.945.983	22.542.173
Adelantos	610.796	4.126.755
Tarjetas de créditos	491.486	498.240
<b>Sector privado no financiero y residentes en el exterior</b>	<b>3.005.974.246</b>	<b>3.157.793.889</b>
Personales	814.588.761	850.776.471
Hipotecarios	757.737.245	772.930.273
Tarjetas de créditos	693.430.127	724.020.548
Documentos	302.470.476	305.624.936
Otros préstamos	266.986.426	273.574.436
Prefinanciación y financiaciones de exportaciones	73.149.871	70.512.302
Adelantos	55.376.790	116.652.320
Prendarios	29.638.780	30.200.281
Préstamos a empleados	9.632.185	10.987.322
Intereses, ajustes, diferencias y cobros no aplicados	16.286	18.811
Otros	2.947.299	2.496.189
<b>TOTAL</b>	<b>3.060.808.403</b>	<b>3.220.483.678</b>

Por su parte, la clasificación de los préstamos y otras financiaciones por situación crediticia y de las garantías recibidas se informa en el Anexo B. Adicionalmente, la información sobre la concentración de préstamos y otras financiaciones se presenta en el Anexo C que acompaña a los presentes Estados financieros intermedios separados condensados.

**NOTA 10 – CORRECCIÓN DE VALOR POR PÉRDIDAS CREDITICIAS ESPERADAS SOBRE EXPOSICIONES CREDITICIAS NO MEDIDAS A VALOR RAZONABLE CON CAMBIOS EN RESULTADOS**

La Entidad debe reconocer una corrección de valor por pérdidas crediticias esperadas sobre todas las exposiciones crediticias no medidas a valor razonable con cambios en resultados, como ser los instrumentos de deuda medidos a costo amortizado, los compromisos de préstamo y los contratos de garantía financiera (no medidos a valor razonable con cambios en resultados), los activos de contratos y las cuentas por cobrar por arrendamientos.

La Nota 6 “Activos y Pasivos financieros” revela los activos financieros medidos a valor razonable de manera recurrente junto con los activos financieros no registrados a valor razonable. Esta clasificación se efectúa en base a lo mencionado en la Nota 3.2 “Resumen de políticas contables significativas” de los Estados financieros anuales correspondientes al ejercicio finalizado el 31 de diciembre de 2025, asimismo se explica la información en cuanto a las metodologías de valuación.

Por consiguiente, considerando la excepción transitoria del BCRA mencionada en la Nota 3.1.1 “Normas contables aplicadas”, la Entidad aplica los requerimientos de deterioro de valor, para el reconocimiento y medición de una corrección de valor por pérdidas, a los activos financieros que se midan a costo amortizado, excepto para las exposiciones al sector público. Adicionalmente aplica los requerimientos de deterioro de valor a las garantías otorgadas, los saldos no utilizados de tarjetas de crédito, los acuerdos de adelantos en cuenta corriente, las cartas de crédito, los cuales se encuentran registrados fuera del Estado de Situación Financiera.

La exposición del riesgo crediticio de los activos financieros y las partidas fuera de balance se detallan en la Nota 10 de los Estados financieros intermedios consolidados condensados.

Firmado a los efectos de su identificación  
con nuestro informe de fecha 28-05-2026  
PISTRELLI, HENRY MARTIN Y ASOCIADOS SA

Firmado a los efectos de su identificación  
con nuestro informe de fecha 28-05-2026  
POR COMISIÓN FISCALIZADORA

Adrián Gabriel Villar (Socio)  
Contador Público U.A.D.E.  
C.P.C.E. Córdoba  
Matricula N° 10-20931-4

FERNANDO L. LÓPEZ AMAYA (Sindico)  
Abogado  
Mat.Col.Abog. 1-28514  
Mat. Fed. T°64 F°561

Cr. MARCOS A. DAMILANO  
Gerente de Contabilidad

Dr. RAÚL JOSE PAOLASSO  
Presidente

**NOTAS A LOS ESTADOS FINANCIEROS INTERMEDIOS SEPARADOS CONDENSADOS AL 31 DE MARZO DE 2026**  
(ver Nota 3.1.3).  
(Cifras expresadas en moneda homogénea en miles de pesos)

**NOTA 11 – ANÁLISIS DE ACTIVOS FINANCIEROS A RECUPERAR Y DE PASIVOS FINANCIEROS A CANCELAR**

A continuación, se expone el análisis de los saldos al 31 de marzo de 2026 y 31 de diciembre de 2025 de activos financieros y pasivos financieros que se esperan recuperar y cancelar:

31/03/2026										
CONCEPTOS	VENCIDO	1 A 3 MESES	DE 3 A 6 MESES	DE 6 A 12 MESES	TOTAL DENTRO DE LOS 12 MESES	DE 12 A 24 MESES	MÁS DE 24	TOTAL DESPUÉS DE LOS 12 MESES	SIN VENCIMIENTO	TOTAL
Efectivo y depósitos en bancos	-	444.964.029	-	-	444.964.029	-	-	-	-	444.964.029
Títulos de deuda a valor razonable con cambios en resultados	-	210.679.453	231.185.500	260.225.299	702.090.252	201.326.003	3.444.014	204.770.017	-	906.860.269
Operaciones de pase y cauciones	-	212.908.858	-	-	212.908.858	-	-	-	-	212.908.858
Otros activos financieros (*)	-	259.052.728	11.643	225.507	259.289.878	-	356.874	356.874	11.850.924	271.497.676
Préstamos y otras financiaciones (*) (**)	225.685.233	1.068.515.307	240.068.187	284.888.108	1.593.471.602	362.541.347	1.080.696.862	1.443.238.209	-	3.262.395.044
Otros Títulos de deuda (*)	612.032	8.408.049	346.988.851	215.390.266	570.787.166	248.147.286	14.287.213	262.434.499	-	833.833.697
Activos financieros entregados en garantía	-	-	-	-	-	-	-	-	243.647.705	243.647.705
Inversiones en instrumentos de Patrimonio	-	-	-	-	-	-	-	-	15.154.218	15.154.218
<b>TOTAL ACTIVO</b>	<b>226.297.265</b>	<b>2.204.528.424</b>	<b>818.254.181</b>	<b>760.729.180</b>	<b>3.783.511.785</b>	<b>812.014.636</b>	<b>1.098.784.963</b>	<b>1.910.799.599</b>	<b>270.652.847</b>	<b>6.191.261.496</b>

31/03/2026										
CONCEPTOS	VENCIDO	1 A 3 MESES	DE 3 A 6 MESES	DE 6 A 12 MESES	TOTAL DENTRO DE LOS 12 MESES	DE 12 A 24 MESES	MÁS DE 24	TOTAL DESPUÉS DE LOS 12 MESES	SIN VENCIMIENTO	TOTAL
Depósitos	-	4.646.937.513	11.158.040	5.313.301	4.663.408.854	416.667	90.685	507.352	91	4.663.916.297
Pasivos a valor razonable con cambios en resultados	-	151.956.348	-	-	151.956.348	-	-	-	-	151.956.348
Instrumentos derivados	-	9.321	-	-	9.321	-	-	-	-	9.321
Operaciones de pase y cauciones	-	1.793.406	-	-	1.793.406	-	-	-	-	1.793.406
Otros pasivos financieros	-	384.213.393	8.771	6.834	384.228.998	1.510	-	1.510	-	384.230.508
Financiaciones recibidas del BCRA y otras instituciones	-	10.373.707	-	-	10.373.707	-	-	-	-	10.373.707
Obligaciones negociables emitidas	-	1.052.626	43.770.845	-	44.823.471	-	-	-	-	44.823.471
<b>TOTAL PASIVO</b>	<b>-</b>	<b>5.196.336.314</b>	<b>54.937.656</b>	<b>5.320.135</b>	<b>5.256.594.105</b>	<b>418.177</b>	<b>90.685</b>	<b>508.862</b>	<b>91</b>	<b>5.257.103.058</b>

Firmado a los efectos de su identificación con nuestro informe de fecha 28-05-2026  
PISTRELLI, HENRY MARTIN Y ASOCIADOS SA

Firmado a los efectos de su identificación con nuestro informe de fecha 28-05-2026  
POR COMISIÓN FISCALIZADORA

Adrián Gabriel Villar (Socio)  
Contador Público U.A.D.E.  
C.P.C.E. Córdoba  
Matricula N° 10-20931-4

FERNANDO L. LÓPEZ AMAYA (Sindico)  
Abogado  
Mat.Col.Abog. 1-28514  
Mat. Fed. T°64 F°561

Cr. MARCOS A. DAMILANO  
Gerente de Contabilidad

Dr. RAÚL JOSE PAOLASSO  
Presidente

**NOTAS A LOS ESTADOS FINANCIEROS INTERMEDIOS SEPARADOS CONDENSADOS AL 31 DE MARZO DE 2026**  
(ver Nota 3.1.3).  
(Cifras expresadas en moneda homogénea en miles de pesos)

31/12/2025										
CONCEPTOS	VENCIDO	1 A 3 MESES	DE 3 A 6 MESES	DE 6 A 12 MESES	TOTAL DENTRO DE LOS 12 MESES	DE 12 A 24 MESES	MÁS DE 24	TOTAL DESPUÉS DE LOS 12 MESES	SIN VENCIMIENTO	TOTAL
Efectivo y depósitos en bancos	-	522.719.133	-	-	522.719.133	-	-	-	-	522.719.133
Títulos de deuda a valor razonable con cambios en resultados	-	532.726.863	456.075.329	103.620.294	1.092.422.486	259.758.068	7.352.723	267.110.791	-	1.359.533.277
Operaciones de pase y cauciones	-	195.138.050	-	-	195.138.050	-	-	-	-	195.138.050
Otros activos financieros (*)	-	31.835.620	8.568	236.429	32.080.617	-	342.348	342.348	14.597.373	47.020.338
Préstamos y otras financiaciones (**)(***)	209.436.137	1.134.097.382	262.948.466	308.851.425	1.705.897.273	354.516.360	1.122.274.446	1.476.790.806	-	3.392.124.216
Otros Títulos de deuda (*)	669.822	18.059.151	75.722.199	15.651.630	109.432.980	533.486.849	18.181.968	551.668.817	-	661.771.619
Activos financieros entregados en garantía	-	-	-	-	-	-	-	-	284.467.298	284.467.298
Inversiones en instrumentos de Patrimonio	-	-	-	-	-	-	-	-	16.146.940	16.146.940
<b>TOTAL ACTIVO</b>	<b>210.105.959</b>	<b>2.434.576.199</b>	<b>794.754.562</b>	<b>428.359.778</b>	<b>3.657.690.539</b>	<b>1.147.761.277</b>	<b>1.148.151.485</b>	<b>2.295.912.762</b>	<b>315.211.611</b>	<b>6.478.920.871</b>

31/12/2025										
CONCEPTOS	VENCIDO	1 A 3 MESES	DE 3 A 6 MESES	DE 6 A 12 MESES	TOTAL DENTRO DE LOS 12 MESES	DE 12 A 24 MESES	MÁS DE 24	TOTAL DESPUÉS DE LOS 12 MESES	SIN VENCIMIENTO	TOTAL
Depósitos	-	5.096.776.319	25.984.684	6.230.515	5.128.991.518	528.488	87.807	616.295	100	5.129.607.913
Pasivos a valor razonable con cambios en resultados	-	100.701.199	-	-	100.701.199	-	-	-	-	100.701.199
Operaciones de pase y cauciones	-	49.917	-	-	49.917	-	-	-	-	49.917
Otros pasivos financieros	-	339.879.367	10.969	14.277	339.904.613	4.455	-	4.455	-	339.909.068
Financiaciones recibidas del BCRA y otras instituciones	-	4.148.614	-	-	4.148.614	-	-	-	-	4.148.614
Obligaciones negociables emitidas	-	1.161.023	-	49.249.111	50.410.134	-	-	-	-	50.410.134
<b>TOTAL PASIVO</b>	<b>-</b>	<b>5.542.716.439</b>	<b>25.995.653</b>	<b>55.493.903</b>	<b>5.624.205.995</b>	<b>532.943</b>	<b>87.807</b>	<b>620.750</b>	<b>100</b>	<b>5.624.826.845</b>

(\*) Se informan saldos antes de provisiones.

(\*\*) Se consideran vencidos aquellos préstamos y otras financiaciones que posean un atraso de más de 31 días a la fecha de reporte.

Firmado a los efectos de su identificación con nuestro informe de fecha 28-05-2026  
PISTRELLI, HENRY MARTIN Y ASOCIADOS SA

Firmado a los efectos de su identificación con nuestro informe de fecha 28-05-2026  
POR COMISIÓN FISCALIZADORA

Adrián Gabriel Villar (Socio)  
Contador Público U.A.D.E.  
C.P.C.E. Córdoba  
Matricula N° 10-20931-4

FERNANDO L. LÓPEZ AMAYA (Sindico)  
Abogado  
Mat.Col.Abog. 1-28514  
Mat. Fed. T°64 F°561

Cr. MARCOS A. DAMILANO  
Gerente de Contabilidad

Dr. RAÚL JOSE PAOLASSO  
Presidente

**NOTAS A LOS ESTADOS FINANCIEROS INTERMEDIOS SEPARADOS CONDENSADOS AL 31 DE MARZO DE 2026**  
(ver Nota 3.1.3).  
(Cifras expresadas en moneda homogénea en miles de pesos)

**NOTA 12 – ACTIVOS FINANCIEROS ENTREGADOS EN GARANTÍA Y BIENES DE DISPONIBILIDAD RESTRINGIDA**

La composición de los activos financieros entregados en garantía y bienes de disponibilidad restringida se encuentran expuestos en la Nota 12 a los Estados financieros intermedios consolidados condensados.

**NOTA 13 – OTROS ACTIVOS NO FINANCIEROS**

Al 31 de marzo de 2026 y 31 de diciembre de 2025 la composición de otros activos no financieros es la siguiente:

Conceptos	31/03/2026	31/12/2025
Otros bienes diversos	12.542.106	13.081.649
Anticipos por compra de bienes	8.436.125	7.781.965
Anticipos de impuestos	744.461	3.209.216
Pagos efectuados por adelantado	669.670	2.660.907
Anticipos al personal	625.342	937.603
Otros	2.529.055	1.443.550
<b>TOTAL</b>	<b>25.546.759</b>	<b>29.114.890</b>

**NOTA 14 – IMPUESTO A LAS GANANCIAS**

Al 31 de marzo de 2026 y 2025, la apertura del cargo por impuesto a las ganancias es la siguiente.

	31/03/2026	31/03/2025
Cargo por impuesto a las ganancias corriente	49.568.895	402.366
Utilidad por impuesto a las ganancias diferido	(3.815.243)	(20.781.547)
<b>Impuesto a las Ganancias de actividades que continúan</b>	<b>45.753.652</b>	<b>(20.379.181)</b>

A continuación, se presenta una conciliación entre el cargo a resultados por impuesto a las ganancias y el que resultaría de aplicar la tasa impositiva vigente al resultado antes de impuesto de las actividades que continúan 31 de marzo de 2026 y 2025, respectivamente:

	31/03/2026	31/03/2025
Resultado antes de impuesto de actividades que continúan	54.929.985	(34.449.812)
Tasa impositiva vigente (*)	35%	35%
<b>Importe a la tasa impositiva vigente</b>	<b>(19.225.495)</b>	<b>12.057.434</b>
Diferencias permanentes netas a la tasa del impuesto	64.979.147	(32.436.615)
<b>Total Impuesto a las Ganancias de actividades que continúan</b>	<b>45.753.652</b>	<b>(20.379.181)</b>

(\*) A partir del 1 de enero de 2026 inclusive las escalas a efectos del pago del gravamen de acuerdo a la ganancia neta imponible acumulada es la siguiente: hasta \$133.514.185,74 corresponde tributar impuesto sobre una alícuota del 25%, de \$133.514.185,74 a \$ 1.335.141.857,38 corresponde tributar la suma de \$33.378.546,43 más el 30% sobre el excedente de \$133.514.185,74 y a partir de \$1.335.141.857,38 corresponde tributar \$ 393.866.847,93 más el 35% sobre el excedente de \$1.335.141.857,38.

Firmado a los efectos de su identificación con nuestro informe de fecha 28-05-2026  
PISTRELLI, HENRY MARTIN Y ASOCIADOS SA

Firmado a los efectos de su identificación con nuestro informe de fecha 28-05-2026  
POR COMISIÓN FISCALIZADORA

Adrián Gabriel Villar (Socio)  
Contador Público U.A.D.E.  
C.P.C.E. Córdoba  
Matricula N° 10-20931-4

FERNANDO L. LÓPEZ AMAYA (Sindico)  
Abogado  
Mat.Col.Abog. 1-28514  
Mat. Fed. T°64 F°561

Cr. MARCOS A. DAMILANO  
Gerente de Contabilidad

Dr. RAÚL JOSE PAOLASSO  
Presidente

**NOTAS A LOS ESTADOS FINANCIEROS INTERMEDIOS SEPARADOS CONDENSADOS AL 31 DE MARZO DE 2026**  
(ver Nota 3.1.3).  
**(Cifras expresadas en moneda homogénea en miles de pesos)**

Al 31 de marzo de 2026 y 31 de diciembre de 2025, la composición de los activos y pasivos diferidos por impuesto a las ganancias es la siguiente:

	<b>31/03/2026</b>	<b>31/12/2025</b>
<b>Activos por impuesto diferido</b>		
- Previsiones de activos no deducibles impositivamente	61.764.374	57.658.096
- Provisiones de pasivo no deducibles impositivamente	8.959.299	8.607.672
- Préstamos – Ajustes de medición	7.631.307	8.198.534
- Fidelización de clientes	24.941	61.416
- Arrendamientos financieros (NIIF 16)	1.203	1.749
- Quebrantos impositivos	-	11.990.768
<b>Total de activos por impuesto diferido</b>	<b>78.381.124</b>	<b>86.518.235</b>
<b>Pasivos por impuesto diferido</b>		
- Propiedad, planta y equipo	(70.373.668)	(69.515.076)
- Diferencias de valuación SGR e Instrumentos de Patrimonio	(9.099.644)	(8.210.919)
- Títulos Públicos	(1.380.713)	(14.643.914)
- Diferencia de cambio	(128.527)	(164.926)
<b>Total de pasivos por impuesto diferido</b>	<b>(80.982.552)</b>	<b>(92.534.835)</b>
<b>PASIVO NETO POR IMPUESTO A LAS GANANCIAS DIFERIDO</b>	<b>(2.601.428)</b>	<b>(6.016.600)</b>

Los activos y pasivos impositivos diferidos se compensan por la exigencia legal de hacerlo frente a la autoridad fiscal.

Firmado a los efectos de su identificación con nuestro informe de fecha 28-05-2026  
PISTRELLI, HENRY MARTIN Y ASOCIADOS SA

Firmado a los efectos de su identificación con nuestro informe de fecha 28-05-2026  
POR COMISIÓN FISCALIZADORA

Adrián Gabriel Villar (Socio)  
Contador Público U.A.D.E.  
C.P.C.E. Córdoba  
Matricula N° 10-20931-4

FERNANDO L. LÓPEZ AMAYA (Sindico)  
Abogado  
Mat.Col.Abog. 1-28514  
Mat. Fed. T°64 F°561

Cr. MARCOS A. DAMILANO  
Gerente de Contabilidad

Dr. RAÚL JOSE PAOLASSO  
Presidente

**NOTAS A LOS ESTADOS FINANCIEROS INTERMEDIOS SEPARADOS CONDENSADOS AL 31 DE MARZO DE 2026**  
(ver Nota 3.1.3).  
(Cifras expresadas en moneda homogénea en miles de pesos)

**NOTA 15 – DEPÓSITOS**

La composición del rubro es la siguiente:

Conceptos	31/03/2026	31/12/2025
<b>Sector público no financiero</b>	<b>1.670.698.104</b>	<b>1.699.142.078</b>
Plazo fijo	1.473.839.132	1.470.738.916
Cuentas corrientes	105.113.884	109.400.785
Depósitos judiciales	65.585.801	69.144.154
Otros	26.159.287	49.858.223
<b>Sector financiero</b>	<b>735</b>	<b>1.346</b>
Cuentas corrientes	735	1.346
<b>Sector privado no financiero y residentes en el exterior</b>	<b>2.993.217.458</b>	<b>3.430.464.489</b>
Plazo fijo	1.862.612.521	2.089.320.419
Caja de ahorro	840.889.623	1.019.855.128
Cuentas corrientes	279.524.051	300.300.348
Otros	10.191.263	20.988.594
<b>Total</b>	<b>4.663.916.297</b>	<b>5.129.607.913</b>

La información sobre la concentración de los depósitos se informa en el anexo H que acompaña a los presentes Estados financieros intermedios separados condensados.

**NOTA 16 – OTROS PASIVOS FINANCIEROS**

Al 31 de marzo de 2026 y 31 de diciembre 2025 la composición de otros activos no financieros es la siguiente:

Otros pasivos financieros	31/03/2026	31/12/2025
Obligaciones por financiación de compras	212.679.331	222.045.673
Acreedores no financieros por compra de Títulos Públicos	89.386.467	14.787.400
Cobranzas y otras operaciones por cuenta de terceros	36.799.810	14.965.687
Diversas sujetas a efectivo mínimo	30.283.411	66.827.402
Diversas no sujetas a Efectivo Mínimo	2.246.396	1.209.114
Diversas	728.167	816.949
Arrendamientos financieros a pagar	612.429	723.933
Comisiones	49.784	590.698
Acreedores financieros por otras compras al contado a liquidar	4.181	-
Otras	11.440.532	17.942.212
<b>TOTAL</b>	<b>384.230.508</b>	<b>339.909.068</b>

**NOTA 17 – EMISIÓN DE OBLIGACIONES NEGOCIABLES**

En la Nota 17 de los Estados financieros intermedios consolidados condensados al 31 de marzo de 2026 se indica lo resuelto en la Asamblea General Ordinaria realizada el 19 de mayo de 2023 y los eventos suscitados con posterioridad.

Firmado a los efectos de su identificación con nuestro informe de fecha 28-05-2026  
PISTRELLI, HENRY MARTIN Y ASOCIADOS SA

Firmado a los efectos de su identificación con nuestro informe de fecha 28-05-2026  
POR COMISIÓN FISCALIZADORA

Adrián Gabriel Villar (Socio)  
Contador Público U.A.D.E.  
C.P.C.E. Córdoba  
Matricula N° 10-20931-4

FERNANDO L. LÓPEZ AMAYA (Sindico)  
Abogado  
Mat.Col.Abog. 1-28514  
Mat. Fed. T°64 F°561

Cr. MARCOS A. DAMILANO  
Gerente de Contabilidad

Dr. RAÚL JOSE PAOLASSO  
Presidente

**NOTAS A LOS ESTADOS FINANCIEROS INTERMEDIOS SEPARADOS CONDENSADOS AL 31 DE MARZO DE 2026**  
(ver Nota 3.1.3).  
(Cifras expresadas en moneda homogénea en miles de pesos)

**NOTA 18 – PROVISIONES**

Comprende los montos estimados para hacer frente a pasivos de probable concreción que, en caso de producirse, originarían una pérdida para la Entidad.

Los plazos esperados para cancelar estas obligaciones son los siguientes:

Conceptos	31/03/2026		31/03/2026	31/12/2025
	Dentro de los 12 meses	Después de los 12 meses		
Por saldos no utilizados de tarjetas de crédito	21.348.793	278.695	21.627.488	20.105.506
Otras contingencias	4.752.318	-	4.752.318	3.723.795
Por adelantos en cuenta corriente acordados revocables	782.432	2.149	784.581	884.561
Por compromisos eventuales	20.510	-	20.510	23.997
<b>TOTAL</b>	<b>26.904.053</b>	<b>280.844</b>	<b>27.184.897</b>	<b>24.737.859</b>

La Entidad registra el pasivo por provisiones con base en el concepto de expertos de las áreas Jurídicas y Laborales, quienes, de acuerdo con el estado del proceso legal, califican cada caso. Adicionalmente, se aplican árboles de decisiones desarrollados de acuerdo con la clase de contingencia (ya sea judicial o laboral) para la constitución de la provisión conforme a la política de provisiones por riesgo en contingencias judiciales aprobadas por el Directorio de la Entidad.

En el Anexo J “Movimiento de provisiones” se expone la evolución de las provisiones durante el período de tres meses finalizado el 31 de marzo de 2026.

**NOTA 19 – ARRENDAMIENTOS**

El reconocimiento y medición de los arrendamientos que aplica la Entidad se encuentran en la Nota 19 a los Estados financieros intermedios consolidados condensados al 31 de marzo del 2026.

**NOTA 20 – OTROS PASIVOS NO FINANCIEROS**

Al 31 de marzo de 2026 y 31 de diciembre de 2025 la composición de otros pasivos no financieros es la siguiente:

Conceptos	31/03/2026	31/12/2025
Impuestos a pagar	30.663.523	39.276.862
Acreedores varios	28.616.962	22.266.393
Remuneraciones y cargas sociales a pagar	24.993.501	26.519.087
Beneficios por terminación a pagar	21.635.824	24.173.696
Retenciones a pagar	20.592.336	26.246.765
Pasivos del contrato	2.912.454	3.186.826
Órdenes de pago previsionales pendientes de liquidación	667.173	1.137.384
Otras	38.386	114.352
<b>TOTAL</b>	<b>130.120.159</b>	<b>142.921.365</b>

Firmado a los efectos de su identificación con nuestro informe de fecha 28-05-2026  
PISTRELLI, HENRY MARTIN Y ASOCIADOS SA

Firmado a los efectos de su identificación con nuestro informe de fecha 28-05-2026  
POR COMISIÓN FISCALIZADORA

Adrián Gabriel Villar (Socio)  
Contador Público U.A.D.E.  
C.P.C.E. Córdoba  
Matricula N° 10-20931-4

FERNANDO L. LÓPEZ AMAYA (Sindico)  
Abogado  
Mat.Col.Abog. 1-28514  
Mat. Fed. T°64 F°561

Cr. MARCOS A. DAMILANO  
Gerente de Contabilidad

Dr. RAÚL JOSE PAOLASSO  
Presidente

**NOTAS A LOS ESTADOS FINANCIEROS INTERMEDIOS SEPARADOS CONDENSADOS AL 31 DE MARZO DE 2026**  
(ver Nota 3.1.3).  
(Cifras expresadas en moneda homogénea en miles de pesos)

**NOTA 21 – INGRESOS POR INTERESES**

Conceptos	31/03/2026	31/03/2025
Por préstamos y otras financiaciones	325.896.833	270.103.981
Por títulos públicos	44.238.801	27.614.802
Por títulos privados	3.929.778	7.063.651
Por operaciones de pases activas y cauciones	3.774.718	51.851
Por efectivo y depósitos en bancos	16.117	23.229
<b>TOTAL</b>	<b>377.856.247</b>	<b>304.857.514</b>

**NOTA 22 – EGRESOS POR INTERESES**

Conceptos	31/03/2026	31/03/2025
Por Depósitos	217.586.091	227.949.306
Por operaciones de pases pasivas y cauciones	8.361.081	9.483.772
Por otros pasivos financieros	2.764.421	42.872
Por financiaciones recibidas del BCRA y otras instituciones financieras	1.024.734	14.413
<b>TOTAL</b>	<b>229.736.327</b>	<b>237.490.363</b>

**NOTA 23 – INGRESOS POR COMISIONES**

Conceptos	31/03/2026	31/03/2025
Comisiones vinculadas con obligaciones	43.850.607	20.689.317
Comisiones vinculadas con tarjetas de crédito	20.034.084	24.589.863
Comisiones vinculadas con seguros	1.891.876	1.716.804
Comisiones vinculadas con valores mobiliarios	613.763	1.303.947
Comisiones por operaciones de exterior y cambio	357.975	270.806
Comisiones vinculadas con créditos	110.703	289.178
Comisiones por garantías financieras otorgadas	18.644	13.810
<b>TOTAL</b>	<b>66.877.652</b>	<b>48.873.725</b>

**NOTA 24 – EGRESOS POR COMISIONES**

Conceptos	31/03/2026	31/03/2025
Comisiones	2.966.935	3.038.663
Comisiones vinculadas con operaciones con títulos valores	203.403	1.410
Comisiones por operaciones de exterior y cambio	78.310	59.235
<b>TOTAL</b>	<b>3.248.648</b>	<b>3.099.308</b>

Firmado a los efectos de su identificación con nuestro informe de fecha 28-05-2026  
PISTRELLI, HENRY MARTIN Y ASOCIADOS SA

Firmado a los efectos de su identificación con nuestro informe de fecha 28-05-2026  
POR COMISIÓN FISCALIZADORA

Adrián Gabriel Villar (Socio)  
Contador Público U.A.D.E.  
C.P.C.E. Córdoba  
Matricula N° 10-20931-4

FERNANDO L. LÓPEZ AMAYA (Sindico)  
Abogado  
Mat.Col.Abog. 1-28514  
Mat. Fed. T°64 F°561

Cr. MARCOS A. DAMILANO  
Gerente de Contabilidad

Dr. RAÚL JOSE PAOLASSO  
Presidente

**NOTAS A LOS ESTADOS FINANCIEROS INTERMEDIOS SEPARADOS CONDENSADOS AL 31 DE MARZO DE 2026**  
(ver Nota 3.1.3).  
(Cifras expresadas en moneda homogénea en miles de pesos)

**NOTA 25 – OTROS INGRESOS OPERATIVOS**

Conceptos	31/03/2026	31/03/2025
Previsiones desafectadas	34.391.093	15.334.949
Ingresos por servicios	3.369.180	3.792.001
Intereses punitivos	2.333.264	1.567.218
Otros ajustes e intereses por créditos diversos	1.465.823	23.033.779
Alquiler de cajas de seguridad	971.559	1.001.804
Resultado por otros créditos por intermediación financiera	553.793	-
Créditos recuperados	263.066	212.004
Utilidades por otros activos no financieros	56.707	430.581
Alquileres	4.247	4.217
Otros	794.665	2.930.631
<b>TOTAL</b>	<b>44.203.397</b>	<b>48.307.184</b>

**NOTA 26 – BENEFICIOS AL PERSONAL**

Conceptos	31/03/2026	31/03/2025
Remuneraciones	35.333.725	39.826.937
Cargas sociales	10.496.738	12.082.685
Indemnizaciones y gratificaciones al personal	3.409.520	245.400
Servicios al personal	1.147.314	2.499.094
<b>TOTAL</b>	<b>50.387.297</b>	<b>54.654.116</b>

**NOTA 27 – GASTOS DE ADMINISTRACIÓN**

Conceptos	31/03/2026	31/03/2025
Impuestos	22.372.358	18.910.836
Servicios administrativos contratados	18.099.176	19.998.593
Gastos de mantenimiento, conservación y reparaciones	16.183.254	19.312.989
Servicios de seguridad	5.292.070	5.306.326
Otros honorarios	4.308.898	2.570.279
Propaganda y publicidad	3.628.182	991.629
Transporte de caudales	2.129.403	3.020.630
Electricidad y comunicaciones	1.749.957	2.146.861
Seguros	940.066	165.660
Alquileres	770.598	805.792
Representación, gastos y movilidad	687.734	559.013
Honorarios a directores y síndicos	322.686	212.859
Papelería y útiles	253.263	196.184
Otros	1.017.808	917.288
<b>TOTAL</b>	<b>77.755.454</b>	<b>75.114.939</b>

Firmado a los efectos de su identificación con nuestro informe de fecha 28-05-2026  
PISTRELLI, HENRY MARTIN Y ASOCIADOS SA

Firmado a los efectos de su identificación con nuestro informe de fecha 28-05-2026  
POR COMISIÓN FISCALIZADORA

Adrián Gabriel Villar (Socio)  
Contador Público U.A.D.E.  
C.P.C.E. Córdoba  
Matricula N° 10-20931-4

FERNANDO L. LÓPEZ AMAYA (Sindico)  
Abogado  
Mat.Col.Abog. 1-28514  
Mat. Fed. T°64 F°561

Cr. MARCOS A. DAMILANO  
Gerente de Contabilidad

Dr. RAÚL JOSE PAOLASSO  
Presidente

**NOTAS A LOS ESTADOS FINANCIEROS INTERMEDIOS SEPARADOS CONDENSADOS AL 31 DE MARZO DE 2026**  
(ver Nota 3.1.3).  
(Cifras expresadas en moneda homogénea en miles de pesos)

**NOTA 28 – DEPRECIACIONES Y DESVALORIZACIONES DE BIENES**

Conceptos	31/03/2026	31/03/2025
Amortización de activos intangibles	8.394.358	7.732.720
Depreciación de propiedad y equipo	3.573.681	4.369.636
Depreciación de bienes diversos	12.675	1.683
Pérdida por venta o desvalorización de propiedad, planta y equipo	-	8.150
<b>TOTAL</b>	<b>11.980.714</b>	<b>12.112.189</b>

**NOTA 29 – OTROS GASTOS OPERATIVOS**

Conceptos	31/03/2026	31/03/2025
Impuesto sobre los ingresos brutos	31.265.239	26.529.708
Procesamiento de tarjetas	9.447.870	14.989.999
Cargo por otras provisiones	6.925.976	2.167.440
Egresos por Servicios	3.498.473	2.912.921
Aporte al Fondo de Garantía de los Depósitos	1.920.555	1.848.208
Servicio de correspondencia	498.038	604.719
Fallecidos ANSES	83.062	112.408
Intereses sobre el pasivo por arrendamientos	7.104	37.516
Otros	2.098.793	3.246.220
<b>TOTAL</b>	<b>55.745.110</b>	<b>52.449.139</b>

**NOTA 30 – COMPOSICIÓN DEL CAPITAL SOCIAL**

En la Nota 30 a los Estados financieros intermedios consolidados condensados al 31 de marzo de 2026 se incluye una conciliación de la cantidad de acciones al comienzo y al final del ejercicio además de la composición accionaria.

**NOTA 31 – SALDOS FUERA DE BALANCE**

La Entidad registra distintas operaciones en los rubros fuera de balance, conforme a la normativa emitida por el BCRA.

Al 31 de marzo de 2026 y 31 de diciembre 2025, entre los principales saldos fuera del balance se encuentran los siguientes:

Firmado a los efectos de su identificación  
con nuestro informe de fecha 28-05-2026  
PISTRELLI, HENRY MARTIN Y ASOCIADOS SA

Firmado a los efectos de su identificación  
con nuestro informe de fecha 28-05-2026  
POR COMISIÓN FISCALIZADORA

Adrián Gabriel Villar (Socio)  
Contador Público U.A.D.E.  
C.P.C.E. Córdoba  
Matricula N° 10-20931-4

FERNANDO L. LÓPEZ AMAYA (Sindico)  
Abogado  
Mat.Col.Abog. 1-28514  
Mat. Fed. T°64 F°561

Cr. MARCOS A. DAMILANO  
Gerente de Contabilidad

Dr. RAÚL JOSE PAOLASSO  
Presidente

**NOTAS A LOS ESTADOS FINANCIEROS INTERMEDIOS SEPARADOS CONDENSADOS AL 31 DE MARZO DE 2026**  
(ver Nota 3.1.3).  
(Cifras expresadas en moneda homogénea en miles de pesos)

Concepto	31/03/2026	31/12/2025
Saldos no utilizados de tarjetas de crédito y cuentas corrientes	2.669.545.579	2.043.663.841
Valores en custodia - Títulos públicos y privados	905.096.421	796.170.638
Otras garantías recibidas	873.657.937	889.493.814
Otros valores en custodia	388.536.573	349.869.520
Garantías por operaciones de pase	180.725.077	116.998.953
Títulos públicos recibidos a plazo fijo	162.553.500	160.899.223
Valores pendientes de cobro - Factoring	131.325.461	158.731.670
Valores por debitar	34.470.953	19.551.603
Cheques por acreditar	14.818.142	57.011.220
Créditos clasificados como irrecuperables	13.020.684	9.313.855
Títulos Públicos recibidos en préstamo	8.675.400	-
Garantías otorgadas	5.539.245	4.513.332
Valores al cobro	5.355.827	6.691.862
Ventas y Compras a término ME - Futuros	2.873.000	3.579.857
Importes por acreditar en cuentas corrientes	64.661	70.766
<b>TOTAL</b>	<b>5.396.258.460</b>	<b>4.616.560.154</b>

**NOTA 32 – OPERACIONES CONTINGENTES**

Para satisfacer necesidades financieras específicas de los clientes, la política crediticia de la Entidad incluye, entre otros, el otorgamiento de garantías, fianzas, avales, cartas de crédito y créditos documentarios. A pesar de que estas operaciones no son reconocidas en el estado de situación financiera, debido a que implican una responsabilidad eventual para la Entidad, exponen a la misma a riesgos crediticios adicionales a los reconocidos en el estado de situación financiera y son, por lo tanto, parte integrante del riesgo total de la Entidad.

Al 31 de marzo de 2026 y 31 de diciembre de 2025, la Entidad mantiene las siguientes operaciones contingentes:

Conceptos	31/03/2026	31/12/2025
Saldos no utilizados de tarjetas de crédito y Cuentas Corrientes	2.669.545.579	2.043.663.841
Otras garantías recibidas	873.657.937	889.493.814
Valores pendientes de cobro - Factoring	131.325.461	158.731.670
Garantías otorgadas	5.539.245	4.513.332
<b>SUBTOTAL</b>	<b>3.680.068.222</b>	<b>3.096.402.657</b>
Provisiones por Pérdidas Crediticias Esperadas (PCE)	(22.432.579)	(21.014.064)
<b>TOTAL</b>	<b>3.657.635.643</b>	<b>3.075.388.593</b>

Los riesgos relacionados con las operaciones contingentes mencionadas precedentemente se encuentran evaluados y controlados en el marco de la política de riesgos de crédito de la Entidad que se menciona en la Nota 34 "Gestión de capital y políticas de gerenciamiento de riesgos" de los Estados financieros al 31 de diciembre de 2025.

**NOTA 33 – ACTIVIDADES FIDUCIARIAS**

En la Nota 33 a los Estados financieros intermedios consolidados condensados al 31 de marzo de 2026 se describen las actividades fiduciarias de la Entidad.

Firmado a los efectos de su identificación con nuestro informe de fecha 28-05-2026  
PISTRELLI, HENRY MARTIN Y ASOCIADOS SA

Firmado a los efectos de su identificación con nuestro informe de fecha 28-05-2026  
POR COMISIÓN FISCALIZADORA

Adrián Gabriel Villar (Socio)  
Contador Público U.A.D.E.  
C.P.C.E. Córdoba  
Matricula N° 10-20931-4

FERNANDO L. LÓPEZ AMAYA (Sindico)  
Abogado  
Mat.Col.Abog. 1-28514  
Mat. Fed. T°64 F°561

Cr. MARCOS A. DAMILANO  
Gerente de Contabilidad

Dr. RAÚL JOSE PAOLASSO  
Presidente

**NOTAS A LOS ESTADOS FINANCIEROS INTERMEDIOS SEPARADOS CONDENSADOS AL 31 DE MARZO DE 2026**  
(ver Nota 3.1.3).  
**(Cifras expresadas en moneda homogénea en miles de pesos)**

**NOTA 34 – TRANSACCIONES CON PARTES RELACIONADAS**

De acuerdo con la NIC 24, se define como parte relacionada a toda persona o entidad que está relacionada con la Entidad por:

- ejercer control o control conjunto sobre la Entidad;
- ejercer influencia significativa sobre la Entidad;
- ser un miembro del personal clave de la gerencia de la Entidad o de la controladora de la Entidad;
- ser miembros del mismo grupo;
- ser una entidad que es asociada (o una asociada de un miembro de un grupo del que la otra entidad es miembro).

Por su parte, personal clave de la Gerencia son aquellas personas que tienen autoridad y responsabilidad para planificar, dirigir y controlar las actividades de la Entidad, directa o indirectamente. La Entidad considera como personal clave de la gerencia, a efectos de la NIC 24, a los miembros del Directorio, al Gerente General y a los Directores.

El principal accionista de la Entidad es la Provincia de Córdoba, que posee el 99,33% del capital social, en tanto que CEPROCOR posee el 0,67% restante.

A continuación, se exponen los saldos al 31 de marzo de 2026 y al 31 de diciembre de 2025, de aquellas operaciones con la Provincia de Córdoba (incluye entes autárquicos y reparticiones dependientes del gobierno provincial que resultan más significativas):

Concepto	31/03/2026	31/12/2025
Tarjeta de crédito	114.256	103.410
Otros préstamos	33.783.546	35.516.816
<b>TOTAL FINANCIACIONES</b>	<b>33.897.802</b>	<b>35.620.226</b>
A la vista	157.559.016	166.480.037
Plazo fijo	1.237.532.768	1.348.578.250
<b>TOTAL DEPÓSITOS</b>	<b>1.395.091.784</b>	<b>1.515.058.287</b>

Al 31 de marzo de 2026 y 2025 los resultados generados por financiaciones por los respectivos ejercicios económicos no resultaron significativos, mientras que los resultados generados por las transacciones de depósitos (egresos por intereses) ascienden a 69.933.195 y 72.032.025 respectivamente.

Al 31 de marzo de 2026 y al 31 de diciembre de 2025, los saldos patrimoniales con otras partes relacionadas, correspondientes a personal clave son los siguientes:

Concepto	31/03/2026	31/12/2025
Tarjeta de crédito	55.483	40.016
Préstamos	12.104	336
<b>TOTAL FINANCIACIONES</b>	<b>67.587</b>	<b>40.352</b>
A la vista	161.212	203.668
Plazo fijo	73.997	129.188
<b>TOTAL DEPÓSITOS</b>	<b>235.209</b>	<b>332.856</b>

Las operaciones generadas por la Entidad con sus subsidiarias y con otras partes relacionadas a ella por operaciones concertadas en el marco del desarrollo habitual y ordinario de los negocios, fueron realizadas en condiciones normales de mercado, tanto en materia de tasas de interés y precios, como de garantías requeridas.

Al 31 de marzo de 2026 y al 31 de diciembre de 2025 la Entidad mantenía con "Bancor Fondos Sociedad Gerente de Fondos Comunes de Inversión S.A.U" un crédito equivalente a 130.461 y 122.100 respectivamente. Los saldos patrimoniales correspondientes a préstamos y depósitos de "Bancor Fondos Sociedad Gerente de Fondos Comunes de Inversión S.A.U.", "Servicios de Pago S.A.U." y "Bancor Securities S.A.U." al 31 de marzo de 2026 y al 31 de diciembre de 2025 son los siguientes:

Firmado a los efectos de su identificación con nuestro informe de fecha 28-05-2026  
PISTRELLI, HENRY MARTIN Y ASOCIADOS SA

Firmado a los efectos de su identificación con nuestro informe de fecha 28-05-2026  
POR COMISIÓN FISCALIZADORA

Adrián Gabriel Villar (Socio)  
Contador Público U.A.D.E.  
C.P.C.E. Córdoba  
Matricula N° 10-20931-4

FERNANDO L. LÓPEZ AMAYA (Sindico)  
Abogado  
Mat.Col.Abog. 1-28514  
Mat. Fed. T°64 F°561

Cr. MARCOS A. DAMILANO  
Gerente de Contabilidad

Dr. RAÚL JOSE PAOLASSO  
Presidente

**NOTAS A LOS ESTADOS FINANCIEROS INTERMEDIOS SEPARADOS CONDENSADOS AL 31 DE MARZO DE 2026**  
(ver Nota 3.1.3).  
(Cifras expresadas en moneda homogénea en miles de pesos)

Concepto	31/03/2026	31/12/2025
Bancor Fondos Sociedad Gerente de Fondos Comunes de Inversión S.A.U.	5.372	4.411
Servicios de Pago S.A.U.	1.212.954	1.500.587
<b>TOTAL PRÉSTAMOS</b>	<b>1.218.326</b>	<b>1.504.998</b>
Bancor Fondos Sociedad Gerente de Fondos Comunes de Inversión S.A.U.	3.384	3.926
Servicios de Pago S.A.U.	3.088.093	2.330.320
Bancor Securities S.A.U.	959.286	-
<b>TOTAL DEPÓSITOS</b>	<b>4.050.763</b>	<b>2.334.245</b>

Se exponen a continuación los ingresos obtenidos por la Entidad provenientes de las siguientes comisiones y servicios facturados a sus subsidiarias:

Bancor Fondos Sociedad Gerente de Fondos Comunes de Inversión S.A.U	31/03/2026	31/03/2025
Honorarios en carácter de sociedad depositaria	464.774	667.369
Honorarios por locación de servicios	186.150	259.148
Alquileres cobrados	4.247	4.217
<b>TOTAL</b>	<b>655.171</b>	<b>930.734</b>

Los resultados generados por las transacciones de préstamos y depósitos del personal clave durante el ejercicio finalizado al 31 de marzo de 2026 y 2025 no resultaron significativos.

La Entidad no mantiene préstamos otorgados a Directores y al personal clave de la Gerencia garantizados con acciones.

Las remuneraciones totales en concepto de sueldos y gratificaciones percibidas por el personal clave de la Gerencia por el período de nueve meses finalizados el 31 de marzo de 2026 y 2025 fueron de 520.579 y 223.782 respectivamente.

Adicionalmente los honorarios percibidos por el Directorio por los periodos de tres meses finalizados el 31 de marzo de 2026 y 2025 fueron de 112.400 y 386.743 respectivamente.

**NOTA 35 – GESTIÓN DE CAPITAL, POLÍTICA DE TRANSPARENCIA EN MATERIA DE GOBIERNO SOCIETARIO Y GERENCIAMIENTO DE RIESGOS**

En la Nota 35 a los Estados financieros intermedios consolidados condensados al 31 de marzo de 2026 se describen los principales lineamientos de la Entidad en materia de gestión de capital, política de transparencia en materia de gobierno societario y gerenciamiento de riesgos.

**NOTA 36 – SISTEMA DE SEGURO DE GARANTÍA DE LOS DEPÓSITOS BANCARIOS**

En la Nota 36 de los Estados financieros intermedios consolidados condensados al 31 de marzo de 2026 se describe el sistema de seguro de garantía de los depósitos y sus alcances.

**NOTA 37 – GUARDA DE DOCUMENTACIÓN – RESOLUCIÓN CNV N° 629/14**

En la Nota 37 de los Estados financieros intermedios consolidados condensados al 31 de marzo de 2026 se expone la política general de guarda de documentación, describiendo que información ha sido entregada a terceros para su guardado.

**NOTA 38 – CUMPLIMIENTO DE LAS DISPOSICIONES REQUERIDAS POR LA CNV**

La información sobre el cumplimiento de la Entidad de las disposiciones para actuar en las distintas categorías de agente definidas por la CNV se expone en la Nota 38 a los Estados financieros intermedios consolidados condensados al 31 de marzo de 2026.

Firmado a los efectos de su identificación con nuestro informe de fecha 28-05-2026  
PISTRELLI, HENRY MARTIN Y ASOCIADOS SA

Firmado a los efectos de su identificación con nuestro informe de fecha 28-05-2026  
POR COMISIÓN FISCALIZADORA

Adrián Gabriel Villar (Socio)  
Contador Público U.A.D.E.  
C.P.C.E. Córdoba  
Matricula N° 10-20931-4

FERNANDO L. LÓPEZ AMAYA (Sindico)  
Abogado  
Mat.Col.Abog. 1-28514  
Mat. Fed. T°64 F°561

Cr. MARCOS A. DAMILANO  
Gerente de Contabilidad

Dr. RAÚL JOSE PAOLASSO  
Presidente

**NOTAS A LOS ESTADOS FINANCIEROS INTERMEDIOS SEPARADOS CONDENSADOS AL 31 DE MARZO DE 2026**  
(ver Nota 3.1.3).  
(Cifras expresadas en moneda homogénea en miles de pesos)

**NOTA 39 – CUENTAS QUE IDENTIFICAN EL CUMPLIMIENTO DEL EFECTIVO MÍNIMO**

Los conceptos computados por la entidad para integrar la exigencia de efectivo mínimo vigente para el mes de marzo de 2026 se detallan en la Nota 39 a los Estados financieros intermedios consolidados condensados al 31 de marzo de 2026.

**NOTA 40 – SANCIONES APLICADAS A LA ENTIDAD Y SUMARIOS INICIADOS POR EL BCRA**

En la Nota 40 a los Estados financieros intermedios consolidados condensados se describen las sanciones aplicadas y sumarios iniciados por el BCRA a la Entidad, según sean:

- Sumarios iniciados por el BCRA.
- Sanciones dispuestas por el BCRA.
- Sanciones dispuestas por la UIF.
- Sumarios en trámite ante la CNV y la UIF.

La dirección de la Entidad y sus asesores legales estiman que no existirían efectos contables adicionales significativos a los mencionados precedentemente, que pudieran derivarse del resultado final de estas actuaciones

**NOTA 41 – ESTADO DE FLUJO DE EFECTIVO Y SUS EQUIVALENTES**

Se considera efectivo y sus equivalentes al rubro “Efectivo y depósitos en bancos” y a los activos que se mantienen con el fin de cumplir con los compromisos de corto plazo, con alta liquidez, fácilmente convertibles en importes conocidos de efectivo, sujetos a insignificantes cambios de valor y con plazo de vencimiento menor a seis meses desde la fecha de su adquisición, de acuerdo con el siguiente detalle:

Conceptos	31/03/2026	31/12/2025	31/03/2025	31/12/2024
Efectivo y depósitos en bancos	444.964.029	522.719.133	529.734.515	557.698.387
<b>Total efectivo y sus equivalentes</b>	<b>444.964.029</b>	<b>522.719.133</b>	<b>529.734.515</b>	<b>557.698.387</b>

**NOTA 42 – RESTRICCIÓN A LA DISTRIBUCIÓN DE UTILIDADES**

En la Nota 42 a los Estados Financieros intermedios consolidados condensados al 31 de marzo de 2026 se describen las principales disposiciones normativas que regulan la restricción para la distribución de utilidades, así como las resoluciones adoptadas por la Asamblea General Ordinaria de Accionistas celebrada el 15 de abril de 2026.

**NOTA 43 – APROBACIÓN DE LOS ESTADOS FINANCIEROS INTERMEDIOS SEPARADOS CONDENSADOS**

Los presentes Estados financieros intermedios separados condensados fueron aprobados por el Directorio de la Entidad con fecha 28 de mayo de 2026.

**NOTA 44 – HECHOS POSTERIORES AL CIERRE DEL PERÍODO SOBRE EL QUE SE INFORMA**

No existen acontecimientos ocurridos entre la fecha de cierre del período y la fecha de emisión de los presentes Estados financieros intermedios separados condensados que puedan afectar significativamente la situación financiera o los resultados del período, que no hayan sido expuestos en los presentes Estados financieros intermedios separados condensados.

Firmado a los efectos de su identificación con nuestro informe de fecha 28-05-2026  
PISTRELLI, HENRY MARTIN Y ASOCIADOS SA

Firmado a los efectos de su identificación con nuestro informe de fecha 28-05-2026  
POR COMISIÓN FISCALIZADORA

Adrián Gabriel Villar (Socio)  
Contador Público U.A.D.E.  
C.P.C.E. Córdoba  
Matricula N° 10-20931-4

FERNANDO L. LÓPEZ AMAYA (Sindico)  
Abogado  
Mat.Col.Abog. 1-28514  
Mat. Fed. T°64 F°561

Cr. MARCOS A. DAMILANO  
Gerente de Contabilidad

Dr. RAÚL JOSE PAOLASSO  
Presidente

**ANEXOS SEPARADOS AL 31 DE MARZO DE 2026**  
**Presentados en forma comparativa (ver nota 3.1.3)**  
**(Cifras expresadas en moneda homogénea en miles de pesos)**

**Anexo A. Detalle de títulos públicos y privados**

Denominación	Id.	Tenencia				Posición		
		Valor Razonable	Nivel de VR	Saldo libros		Posición sin opciones	Opciones	Posición final
				31/03/2026	31/12/2025			
<b>TÍTULOS DE DEUDA A VALOR RAZONABLE CON CAMBIOS EN RESULTADOS</b>				<b>906.860.269</b>	<b>1.359.533.277</b>	<b>906.860.269</b>	-	<b>906.860.269</b>
<b>Del país</b>								
<b>Títulos públicos</b>								
- BONO TESORO NACIONAL TAMAR 26/02/27 \$	09380	-	1	176.583.150	-	176.583.150	-	176.583.150
- LETRA TESORO NACIONAL CAPITALIZABLE 17/07/26	09390	-	1	140.000.000	-	140.000.000	-	140.000.000
- BONO REP ARG AJ CER V30/06/26 \$ CG	09240	-	1	79.171.162	257.756.216	79.171.162	-	79.171.162
- BONO TESORO NACIONAL CAPITALIZABLE 30/04/27 \$	09356	-	1	71.804.493	125.088.426	71.804.493	-	71.804.493
- BONO TESORO NACIONAL CAPITALIZABLE 31/05/27 \$	09370	-	1	64.160.897	54.620.815	64.160.897	-	64.160.897
- LETRA TESORO NACIONAL TAMAR CAPITALIZABLE 31/08/2026	09358	-	1	55.860.000	-	55.860.000	-	55.860.000
- BONO TESORO NACION AJ CER V30/10/26 \$ CG	09313	-	1	46.478.471	49.358.693	46.478.471	-	46.478.471
- BONO NACION TASA DUAL 30/06/26 \$ CG	09320	-	1	43.910.364	-	43.910.364	-	43.910.364
- LETRA TESORO NACIONAL AJUSTADA POR CER A DESC 29/05/26	09363	-	1	39.383.993	-	39.383.993	-	39.383.993
- LETRA TESORO NACIONAL AJUSTABLE CER A DESCUEN 15/05/26	09382	-	1	31.283.144	-	31.283.144	-	31.283.144
- Otros	-	-	-	156.409.125	870.536.748	156.409.125	-	156.409.125
				<b>905.044.799</b>	<b>1.357.360.898</b>	<b>905.044.799</b>	-	<b>905.044.799</b>
<b>Títulos privados</b>								
- Aavales del centro S.G.R	80008	-	3	1.154.820	1.380.209	1.154.820	-	1.154.820
- POTENCIAR	80013	-	3	295.796	355.457	295.796	-	295.796
- CONAVAL	80012	-	3	246.664	307.364	246.664	-	246.664
- AVAL FEDERAL	80011	-	3	114.838	125.681	114.838	-	114.838
- Cemdo cooperativa Ltda	80002	-	3	1.790	1.959	1.790	-	1.790
- Cooperativa de Energía Eléctrica y Otros Serv Púb Las Varillas Ltda	80003	-	3	932	1.020	932	-	932
- Cooperativa de Servicios Públicos de Morteros Ltda	80001	-	3	630	689	630	-	630
				<b>1.815.470</b>	<b>2.172.379</b>	<b>1.815.470</b>	-	<b>1.815.470</b>

Firmado a los efectos de su identificación con nuestro informe de fecha 28-05-2026  
**PISTRELLI, HENRY MARTIN Y ASOCIADOS S.A.**

Firmado a los efectos de su identificación con nuestro informe de fecha 28-05-2026  
**POR COMISIÓN FISCALIZADORA**

Adrián Gabriel Villar (Socio)  
 Contador Público U.A.D.E.  
 C.P.C.E. Córdoba  
 Matrícula N° 10-20931-4

FERNANDO L. LÓPEZ AMAYA (Síndico)  
 Abogado  
 Mat.Col.Abog. 1-28514  
 Mat. Fed. T°64 F°561

Cr. MARCOS A. DAMILANO  
 Gerente de Contabilidad

Dr. RAÚL JOSE PAOLASSO  
 Presidente

**ANEXOS SEPARADOS AL 31 DE MARZO DE 2026**  
Presentados en forma comparativa (ver nota 3.1.3)  
(Cifras expresadas en moneda homogénea en miles de pesos)

**Anexo A. Detalle de títulos públicos y privados (Cont.)**

Denominación	Id.	Tenencia				Posición		
		Valor Razonable	Nivel de VR	Saldo libros	Saldo libros	Posición sin opciones	Opciones	Posición final
				31/03/2026	31/12/2025			
<b>OTROS TÍTULOS DE DEUDA (*)</b>		<b>824.253.531</b>		<b>833.833.697</b>	<b>661.771.619</b>	<b>833.833.697</b>	-	<b>833.833.697</b>
<b>Medición a costo amortizado</b>								
<b>Del país</b>								
<b>Títulos públicos</b>								
- BONO REP ARG AJ CER V30/06/26 \$ CG	09240	351.467.601	-	343.190.477	350.735.675	343.190.477	-	343.190.477
- BONTES \$ A DESC AJ CER V15/12/27	09250	234.895.113	-	242.305.053	227.116.792	242.305.053	-	242.305.053
- BONO TESORO NACIONAL TAMAR 26/02/27 \$	09380	204.818.024	-	199.955.960	-	199.955.960	-	199.955.960
		<b>791.180.738</b>		<b>785.451.490</b>	<b>577.852.467</b>	<b>785.451.490</b>	-	<b>785.451.490</b>
<b>Títulos privados</b>								
- ON CNH INDUSTRIAL CAPITAL ARGENTINA CL.11 09/02/29	59183	5.784.054	-	5.587.097	-	5.587.097	-	5.587.097
- ON YPF CL.42 02/03/29 USD	59036	5.403.205	-	5.128.896	8.031.412	5.128.896	-	5.128.896
- ON OILTANKING EB S4 C.1 V17/01/28 U\$S CG	58392	4.002.521	-	3.777.355	4.364.498	3.777.355	-	3.777.355
- ON MSU CL. 13 VTO.17/07/26 U\$S CG	57200	2.878.969	-	2.811.704	3.203.374	2.811.704	-	2.811.704
- ON CRESUD S.35 CL.51 20/01/27 USD	59144	2.888.736	-	2.795.746	-	2.795.746	-	2.795.746
- ON GENNEIA CL. 43 V08/03/27 U\$S CG	57644	2.909.478	-	2.776.417	3.209.314	2.776.417	-	2.776.417
- ON ROMBO COMPAÑIA FINANCIERA S.65 17/12/26 \$	59082	2.795.796	-	2.642.453	-	2.642.453	-	2.642.453
- VD FF MEGABONO CREDITO S.324 CL.A \$ CG	58786	2.201.065	-	2.115.169	3.547.890	2.115.169	-	2.115.169
- ON NEWSAN 22 V15/05/26 \$ CG	58635	2.117.394	-	2.070.691	-	2.070.691	-	2.070.691
- ON YPF CL.41 08/01/27 USD	58919	2.091.575	-	2.026.828	-	2.026.828	-	2.026.828
- Otros	-	-	-	16.649.851	61.562.664	16.649.851	-	16.649.851
		<b>33.072.793</b>		<b>48.382.207</b>	<b>83.919.152</b>	<b>48.382.207</b>	-	<b>48.382.207</b>

Firmado a los efectos de su identificación con nuestro informe de fecha 28-05-2026  
PISTRELLI, HENRY MARTIN Y ASOCIADOS S.A.

Firmado a los efectos de su identificación con nuestro informe de fecha 28-05-2026  
POR COMISIÓN FISCALIZADORA

Adrián Gabriel Villar (Socio)  
Contador Público U.A.D.E.  
C.P.C.E. Córdoba  
Matricula N° 10-20931-4

FERNANDO L. LÓPEZ AMAYA (Síndico)  
Abogado  
Mat.Col.Abog. 1-28514  
Mat. Fed. T°64 F°561

Cr. MARCOS A. DAMILANO  
Gerente de Contabilidad

Dr. RAÚL JOSE PAOLASSO  
Presidente

**ANEXOS SEPARADOS AL 31 DE MARZO DE 2026**  
**Presentados en forma comparativa (ver nota 3.1.3)**  
**(Cifras expresadas en moneda homogénea en miles de pesos)**

**Anexo A. Detalle de títulos públicos y privados (Cont.)**

Denominación	Id.	Tenencia				Posición		
		Valor Razonable	Nivel de VR	Saldo libros	Saldo libros	Posición sin opciones	Opciones	Posición final
				31/03/2026	31/12/2025			
<b>INSTRUMENTOS DE PATRIMONIO</b>				<b>15.154.218</b>	<b>16.146.940</b>	<b>15.154.218</b>		<b>15.154.218</b>
<b>Medidos a valor razonable con cambios en resultados</b>								
<b>Del país</b>								
- Red Link S.A	80004	-	3	9.512.155	9.512.155	9.512.155	-	9.512.155
- A3 MERCADOS S.A. ORD.1V ESC	30023	-	1	3.904.962	4.700.324	3.904.962	-	3.904.962
- Play Digital S.A.	80010	-	3	235.479	240.604	235.479	-	235.479
- Bolsas y Mercados ARG \$ Ordinaria (BYMA)	30038	-	1	175.040	170.462	175.040	-	175.040
- SEDESA	80005	-	3	158.733	164.844	158.733	-	158.733
- Banco Patagonia S.A. Ordinarias B	30015	-	1	96.750	136.420	96.750	-	96.750
- BCO DE VALORES ACC ORD. 1 VOTO \$ ESC	30059	-	1	63.768	58.880	63.768	-	63.768
- ALUAR Aluminio Arg. SAIC - Acc. Ordinarias. Esc.	00007	-	1	9.856	11.438	9.856	-	9.856
- Garantizar S.G.R.	80006	-	3	2.304	2.304	2.304	-	2.304
- ACIF SEM	80007	-	3	61	61	61	-	61
				<b>14.159.108</b>	<b>14.997.492</b>	<b>14.159.108</b>	-	<b>14.159.108</b>
<b>Del exterior</b>								
- Bladex	80009	-	3	995.110	1.149.448	995.110	-	995.110
				<b>995.110</b>	<b>1.149.448</b>	<b>995.110</b>	-	<b>995.110</b>

(\*) Los saldos incluidos en el rubro "Otros títulos de deuda" se exponen antes de provisiones, ascendiendo al 31 de marzo de 2026 y 31 de diciembre de 2025 el saldo de las mismas a 786.046 y 916.746, respectivamente. Por lo tanto, el saldo de "Otros títulos de deuda" neto de provisiones al 31 de marzo de 2026 y 31 de diciembre de 2025 es de 833.047.651 y 660.854.873.

Firmado a los efectos de su identificación con nuestro informe de fecha 28-05-2026  
**PISTRELLI, HENRY MARTIN Y ASOCIADOS S.A.**

Firmado a los efectos de su identificación con nuestro informe de fecha 28-05-2026  
**POR COMISIÓN FISCALIZADORA**

Adrián Gabriel Villar (Socio)  
 Contador Público U.A.D.E.  
 C.P.C.E. Córdoba  
 Matricula N° 10-20931-4

FERNANDO L. LÓPEZ AMAYA (Síndico)  
 Abogado  
 Mat.Col.Abog. 1-28514  
 Mat. Fed. T°64 F°561

Cr. MARCOS A. DAMILANO  
 Gerente de Contabilidad

Dr. RAÚL JOSE PAOLASSO  
 Presidente

**ANEXOS SEPARADOS AL 31 DE MARZO DE 2026**  
**Presentados en forma comparativa (ver nota 3.1.3)**  
**(Cifras expresadas en moneda homogénea en miles de pesos)**

**Anexo B. Clasificación de préstamos y otras financiaciones por situación y garantías recibidas**

DENOMINACIÓN	31/03/2026	31/12/2025
<b>CARTERA COMERCIAL</b>		
<b>En situación normal</b>	<b>438.304.745</b>	<b>573.662.022</b>
Con garantías y contragarantías preferidas "A"	6.780.113	7.603.648
Con garantías y contragarantías preferidas "B"	32.628.607	31.414.314
Sin garantías ni contragarantías preferidas	398.896.025	534.644.060
<b>Con seguimiento especial - En observación</b>	<b>3.704.264</b>	<b>4.278.681</b>
Sin garantías ni contragarantías preferidas	3.704.264	4.278.681
<b>Con problemas</b>	<b>24.002.738</b>	<b>8.112.771</b>
Sin garantías ni contragarantías preferidas	24.002.738	8.112.771
<b>Con alto riesgo de insolvencia</b>	<b>4.708.337</b>	<b>24.986.705</b>
Sin garantías ni contragarantías preferidas	4.708.337	24.986.705
<b>Irrecuperable por disposición técnica</b>	<b>4.843.275</b>	<b>5.300.452</b>
Con garantías y contragarantías preferidas "B"	625.002	683.891
Sin garantías ni contragarantías preferidas	4.218.273	4.616.561
<b>TOTAL CARTERA COMERCIAL</b>	<b>475.563.359</b>	<b>616.340.631</b>

Firmado a los efectos de su identificación con nuestro informe de fecha 28-05-2026  
**PISTRELLI, HENRY MARTIN Y ASOCIADOS S.A.**

Firmado a los efectos de su identificación con nuestro informe de fecha 28-05-2026  
**POR COMISIÓN FISCALIZADORA**

Adrián Gabriel Villar (Socio)  
 Contador Público U.A.D.E.  
 C.P.C.E. Córdoba  
 Matrícula N° 10-20931-4

FERNANDO L. LÓPEZ AMAYA (Sindico)  
 Abogado  
 Mat.Col.Abog. 1-28514  
 Mat. Fed. T°64 F°561

Cr. MARCOS A. DAMILANO  
 Gerente de Contabilidad

Dr. RAÚL JOSE PAOLASSO  
 Presidente

**ANEXOS SEPARADOS AL 31 DE MARZO DE 2026**  
**Presentados en forma comparativa (ver nota 3.1.3)**  
**(Cifras expresadas en moneda homogénea en miles de pesos)**

**Anexo B. Clasificación de préstamos y otras financiaciones por situación y garantías recibidas (Cont.)**

DENOMINACIÓN	31/03/2026	31/12/2025
<b>CARTERA CONSUMO Y VIVIENDA</b>		
<b>Cumplimiento normal</b>	<b>2.499.322.995</b>	<b>2.549.692.616</b>
Con garantías y contragarantías preferidas "A"	11.153.415	13.342.789
Con garantías y contragarantías preferidas "B"	686.213.035	708.672.050
Sin garantías ni contragarantías preferidas	1.801.956.545	1.827.677.777
<b>Riesgo bajo</b>	<b>102.332.872</b>	<b>114.360.274</b>
Con garantías y contragarantías preferidas "A"	3.377	382.036
Con garantías y contragarantías preferidas "B"	15.860.446	10.669.139
Sin garantías ni contragarantías preferidas	86.469.049	103.309.099
<b>Riesgo bajo - En tratamiento especial</b>	-	<b>3.260.596</b>
Con garantías y contragarantías preferidas "B"	-	53.679
Sin garantías ni contragarantías preferidas	-	3.206.917
<b>Riesgo medio</b>	<b>85.790.356</b>	<b>91.182.425</b>
Con garantías y contragarantías preferidas "A"	286.551	498.530
Con garantías y contragarantías preferidas "B"	5.588.734	7.015.300
Sin garantías ni contragarantías preferidas	79.915.071	83.668.595
<b>Riesgo alto</b>	<b>121.383.599</b>	<b>98.481.760</b>
Con garantías y contragarantías preferidas "A"	556.523	66.009
Con garantías y contragarantías preferidas "B"	4.687.246	2.630.416
Sin garantías ni contragarantías preferidas	116.139.830	95.785.335
<b>Irrecuperable</b>	<b>43.498.623</b>	<b>18.990.866</b>
Con garantías y contragarantías preferidas "A"	28.955	29.449
Con garantías y contragarantías preferidas "B"	737.198	734.507
Sin garantías ni contragarantías preferidas	42.732.470	18.226.910
<b>TOTAL CARTERA CONSUMO Y VIVIENDA</b>	<b>2.852.328.445</b>	<b>2.875.968.537</b>
<b>TOTAL GENERAL</b>	<b>3.327.891.804</b>	<b>3.492.309.168</b>

Firmado a los efectos de su identificación con nuestro informe de fecha 28-05-2026  
 PISTRELLI, HENRY MARTIN Y ASOCIADOS S.A.

Firmado a los efectos de su identificación con nuestro informe de fecha 28-05-2026  
 POR COMISIÓN FISCALIZADORA

Adrián Gabriel Villar (Socio)  
 Contador Público U.A.D.E.  
 C.P.C.E. Córdoba  
 Matrícula N° 10-20931-4

FERNANDO L. LÓPEZ AMAYA (Sindico)  
 Abogado  
 Mat.Col.Abog. 1-28514  
 Mat. Fed. T°64 F°561

Cr. MARCOS A. DAMILANO  
 Gerente de Contabilidad

Dr. RAÚL JOSE PAOLASSO  
 Presidente

**ANEXOS SEPARADOS AL 31 DE MARZO DE 2026**  
**Presentados en forma comparativa (ver nota 3.1.3)**  
**(Cifras expresadas en moneda homogénea en miles de pesos)**

**Anexo B. Conciliación con el Estado de Situación Financiera (Cont.)**

DETALLE	31/03/2026	31/12/2025
<b>Total general según Anexo B</b>	<b>3.327.891.804</b>	<b>3.492.309.168</b>
Otros títulos de deuda – medición a costo amortizado (ON y TDF)	(48.156.182)	(83.609.633)
Previsiones de préstamos y otras financiaciones	(201.586.641)	(171.640.538)
Ajuste medición costo amortizado y valor razonable	(21.803.735)	(23.424.385)
Intereses y otros conceptos devengados a cobrar de activos financieros con deterioro de valor crediticio	331.254	363.519
Garantías otorgadas y responsabilidades eventuales	(5.539.245)	(4.513.332)
Partidas pendientes de imputación	38.963	11.557
Préstamos al personal	9.632.185	10.987.322
<b>Total de “Préstamos y otras financiaciones” del Estado de Situación Financiera</b>	<b>3.060.808.403</b>	<b>3.220.483.678</b>

Firmado a los efectos de su identificación  
con nuestro informe de fecha 28-05-2026  
PISTRELLI, HENRY MARTIN Y ASOCIADOS S.A.

Firmado a los efectos de su identificación  
con nuestro informe de fecha 28-05-2026  
POR COMISIÓN FISCALIZADORA

Adrián Gabriel Villar (Socio)  
Contador Público U.A.D.E.  
C.P.C.E. Córdoba  
Matriculación N° 10-20931-4

FERNANDO L. LÓPEZ AMAYA (Sindico)  
Abogado  
Mat.Col.Abog. 1-28514  
Mat. Fed. T°64 F°561

Cr. MARCOS A. DAMILANO  
Gerente de Contabilidad

Dr. RAÚL JOSE PAOLASSO  
Presidente

**ANEXOS SEPARADOS AL 31 DE MARZO DE 2026**  
**Presentados en forma comparativa (ver nota 3.1.3)**  
**(Cifras expresadas en moneda homogénea en miles de pesos)**

**Anexo C. Concentración de préstamos y otras financiaciones**

Número de clientes	FINANCIACIONES			
	31/03/2026		31/12/2025	
	Saldo de deuda	% sobre cartera total	Saldo de deuda	% sobre cartera total
10 mayores clientes	159.666.964	4,80%	205.639.157	5,90%
50 siguientes mayores clientes	265.997.090	7,99%	329.419.632	9,43%
100 siguientes mayores clientes	154.956.661	4,66%	186.285.675	5,33%
Resto de clientes	2.747.271.089	82,55%	2.770.964.704	79,34%
<b>TOTAL (*)</b>	<b>3.327.891.804</b>	<b>100,00%</b>	<b>3.492.309.168</b>	<b>100,00%</b>

(\*) Ver conciliación con el Anexo B.

Firmado a los efectos de su identificación con nuestro informe de fecha 28-05-2026  
**PISTRELLI, HENRY MARTIN Y ASOCIADOS S.A.**

Firmado a los efectos de su identificación con nuestro informe de fecha 28-05-2026  
**POR COMISIÓN FISCALIZADORA**

Adrián Gabriel Villar (Socio)  
 Contador Público U.A.D.E.  
 C.P.C.E. Córdoba  
 Matrícula N° 10-20931-4

FERNANDO L. LÓPEZ AMAYA (Sindico)  
 Abogado  
 Mat.Col.Abog. 1-28514  
 Mat. Fed. T°64 F°561

Cr. MARCOS A. DAMILANO  
 Gerente de Contabilidad

Dr. RAÚL JOSE PAOLASSO  
 Presidente

**ANEXOS SEPARADOS AL 31 DE MARZO DE 2026**  
(Cifras expresadas en moneda homogénea en miles de pesos)

**Anexo D. Apertura por plazos de préstamos y otras financiaciones**

Concepto	Cartera vencida	Plazos que restan para su vencimiento						Total
		1 mes	3 meses	6 meses	12 meses	24 meses	más de 24 meses	
Sector Público no Financiero	92.333	4.405.096	6.187.331	9.632.383	17.818.385	30.554.191	18.738.241	87.427.960
Sector Privado no Financiero y residentes en el exterior	227.101.230	910.051.112	291.204.558	338.825.883	430.156.521	552.010.007	1.327.718.477	4.077.067.788
<b>TOTAL (*)</b>	<b>227.193.563</b>	<b>914.456.208</b>	<b>297.391.889</b>	<b>348.458.266</b>	<b>447.974.906</b>	<b>582.564.198</b>	<b>1.346.456.718</b>	<b>4.164.495.748</b>

(\*) En el presente Anexo se expone la caída de flujos futuros contractuales, incluyendo los intereses y accesorios a devengar hasta el vencimiento de los contratos.

**Conciliación de saldos con el rubro "Préstamos y otras financiaciones" del Estado de Situación Financiera**

<b>Total según Anexo D</b>	<b>4.164.495.748</b>
Previsiones de préstamos y otras financiaciones	(201.586.641)
Ajuste medición costo amortizado y valor razonable	(21.803.735)
Intereses contractuales no devengados	(880.296.969)
<b>Total de "Préstamos y otras Financiaciones" del Estado de Situación Financiera</b>	<b>3.060.808.403</b>

Firmado a los efectos de su identificación  
con nuestro informe de fecha 28-05-2026  
PISTRELLI, HENRY MARTIN Y ASOCIADOS S.A.

Firmado a los efectos de su identificación  
con nuestro informe de fecha 28-05-2026  
POR COMISIÓN FISCALIZADORA

Adrián Gabriel Villar (Socio)  
Contador Público U.A.D.E.  
C.P.C.E. Córdoba  
Matrícula N° 10-20931-4

FERNANDO L. LÓPEZ AMAYA (Síndico)  
Abogado  
Mat.Col.Abog. 1-28514  
Mat. Fed. T°64 F°561

Cr. MARCOS A. DAMILANO  
Gerente de Contabilidad

Dr. RAÚL JOSE PAOLASSO  
Presidente

**ANEXOS SEPARADOS AL 31 DE MARZO DE 2026**  
Presentados en forma comparativa (ver nota 3.1.3)  
(Cifras expresadas en moneda homogénea en miles de pesos)

**Anexo H. Concentración de los depósitos**

Número de clientes	DEPÓSITOS			
	31/03/2026		31/12/2025	
	Saldo de colocación	% sobre cartera total	Saldo de colocación	% sobre cartera total
10 mayores clientes	1.477.069.773	31,67%	1.579.465.158	30,79%
50 siguientes mayores clientes	828.879.195	17,77%	946.098.199	18,44%
100 siguientes mayores clientes	189.612.358	4,07%	202.443.969	3,95%
Resto de clientes	2.168.354.971	46,49%	2.401.600.587	46,82%
<b>TOTAL</b>	<b>4.663.916.297</b>	<b>100,00%</b>	<b>5.129.607.913</b>	<b>100,00%</b>

Firmado a los efectos de su identificación con nuestro informe de fecha 28-05-2026  
PISTRELLI, HENRY MARTIN Y ASOCIADOS S.A.

Firmado a los efectos de su identificación con nuestro informe de fecha 28-05-2026  
POR COMISIÓN FISCALIZADORA

Adrián Gabriel Villar (Socio)  
Contador Público U.A.D.E.  
C.P.C.E. Córdoba  
Matricula N° 10-20931-4

FERNANDO L. LÓPEZ AMAYA (Síndico)  
Abogado  
Mat.Col.Abog. 1-28514  
Mat. Fed. T°64 F°561

Cr. MARCOS A. DAMILANO  
Gerente de Contabilidad

Dr. RAÚL JOSE PAOLASSO  
Presidente

**ANEXOS SEPARADOS AL 31 DE MARZO DE 2026**  
(Cifras expresadas en moneda homogénea en miles de pesos)



**Anexo I. Apertura de pasivos financieros por plazos remanentes**

Concepto	Plazos que restan para su vencimiento						Total
	1 mes	3 meses	6 meses	12 meses	24 meses	Más de 24 meses	
<b>Depósitos</b>	<b>4.477.993.746</b>	<b>209.197.756</b>	<b>11.620.928</b>	<b>5.518.927</b>	<b>484.176</b>	<b>100.454</b>	<b>4.704.915.987</b>
Sector Público no Financiero	1.627.310.668	58.563.033	-	-	-	-	1.685.873.701
Sector Financiero	735	-	-	-	-	-	735
Sector Privado no Financiero y Residentes en el exterior	2.850.682.343	150.634.723	11.620.928	5.518.927	484.176	100.454	3.019.041.551
<b>Pasivos a valor razonable con cambios en resultados</b>	<b>151.956.348</b>	-	-	-	-	-	<b>151.956.348</b>
<b>Instrumentos derivados</b>	<b>9.321</b>	-	-	-	-	-	<b>9.321</b>
<b>Operaciones de pase y cauciones</b>	<b>1.793.406</b>	-	-	-	-	-	<b>1.793.406</b>
Otras Entidades financieras	1.793.406	-	-	-	-	-	1.793.406
<b>Otros pasivos financieros</b>	<b>384.321.097</b>	<b>8.391</b>	<b>12.092</b>	<b>9.671</b>	<b>4.622</b>	<b>703</b>	<b>384.356.576</b>
<b>Financiaciones recibidas del BCRA y otras instituciones financieras</b>	<b>10.373.707</b>	-	-	-	-	-	<b>10.373.707</b>
<b>Obligaciones negociables emitidas</b>	-	<b>2.162.241</b>	<b>46.010.804</b>	-	-	-	<b>48.173.045</b>
<b>TOTAL (*)</b>	<b>5.026.447.625</b>	<b>211.368.388</b>	<b>57.643.824</b>	<b>5.528.598</b>	<b>488.798</b>	<b>101.157</b>	<b>5.301.578.390</b>

(\*) En el presente Anexo se expone la caída de flujos futuros contractuales, incluyendo los intereses a devengar hasta el vencimiento de los contratos.

Firmado a los efectos de su identificación  
con nuestro informe de fecha 28-05-2026  
PISTRELLI, HENRY MARTIN Y ASOCIADOS S.A.

Firmado a los efectos de su identificación  
con nuestro informe de fecha 28-05-2026  
POR COMISIÓN FISCALIZADORA

Adrián Gabriel Villar (Socio)  
Contador Público U.A.D.E.  
C.P.C.E. Córdoba  
Matrícula N° 10-20931-4

FERNANDO L. LÓPEZ AMAYA (Síndico)  
Abogado  
Mat.Col.Abog. 1-28514  
Mat. Fed. T°64 F°561

Cr. MARCOS A. DAMILANO  
Gerente de Contabilidad

Dr. RAÚL JOSE PAOLASSO  
Presidente

**ANEXOS SEPARADOS AL 31 DE MARZO DE 2026**  
**Presentados en forma comparativa (ver nota 3.1.3)**  
**(Cifras expresadas en moneda homogénea en miles de pesos)**

**Anexo J. Movimiento de provisiones**

Conceptos	Saldo al inicio del ejercicio	Aumentos	Disminuciones		Resultado monetario generado por provisiones	Saldo al 31/03/2026	Saldo al 31/12/2025
			Desafectac.	Aplicaciones			
<b>DEL PASIVO</b>							
Provisiones por compromisos eventuales	23.997	4.049	4.982	294	(2.260)	20.510	23.997
Otras (*)	24.713.862	7.434.434	247.668	2.543.467	(2.192.774)	27.164.387	24.713.862
<b>TOTAL PROVISIONES</b>	<b>24.737.859</b>	<b>7.438.483</b>	<b>252.650</b>	<b>2.543.761</b>	<b>(2.195.034)</b>	<b>27.184.897</b>	<b>24.737.859</b>

(\*) El saldo al 31 de marzo de 2026 se compone por: 21.627.488 correspondientes a Provisiones por saldos no utilizados de tarjetas; 784.581 de Provisiones por adelantos Cta. Cte. acordados revocables y 4.752.318 a Otras contingencias.

Firmado a los efectos de su identificación con nuestro informe de fecha 28-05-2026  
**PISTRELLI, HENRY MARTIN Y ASOCIADOS S.A.**

Firmado a los efectos de su identificación con nuestro informe de fecha 28-05-2026  
**POR COMISIÓN FISCALIZADORA**

Adrián Gabriel Villar (Socio)  
 Contador Público U.A.D.E.  
 C.P.C.E. Córdoba  
 Matrícula N° 10-20931-4

FERNANDO L. LÓPEZ AMAYA (Síndico)  
 Abogado  
 Mat.Col.Abog. 1-28514  
 Mat. Fed. T°64 F°561

Cr. MARCOS A. DAMILANO  
 Gerente de Contabilidad

Dr. RAÚL JOSE PAOLASSO  
 Presidente

**ANEXOS SEPARADOS AL 31 DE MARZO DE 2026**  
**Presentados en forma comparativa (ver nota 3.1.3)**  
**(Cifras expresadas en moneda homogénea en miles de pesos)**

**Anexo L. Saldos en moneda extranjera**

Conceptos	Total al 31/03/2026	Casa matriz y sucursales en el país	Saldos al 31/03/2026 (por moneda)			Total al 31/12/2025
			Dólar	Euro	Otras	
<b>ACTIVO</b>						
Efectivo y Depósitos en Bancos	242.559.288	242.559.288	239.254.039	3.279.638	25.611	273.800.177
Títulos de deuda a valor razonable con cambios en resultados	14.828.454	14.828.454	14.828.454	-	-	3.423.115
Otros activos financieros	4.972.595	4.972.595	4.972.595	-	-	6.235.043
Préstamos y otras financiaciones	197.330.852	197.330.852	197.330.852	-	-	206.720.187
Sector Público no Financiero	222.228	222.228	222.228	-	-	236.554
Sector Privado no Financiero y Residentes en el exterior	197.108.624	197.108.624	197.108.624	-	-	206.483.633
Otros Títulos de Deuda	33.126.968	33.126.968	33.126.968	-	-	46.243.969
Activos financieros entregados en garantía	47.047.017	47.047.017	47.047.017	-	-	43.630.067
Inversiones en Instrumentos de Patrimonio	995.110	995.110	995.110	-	-	1.149.447
Otros activos no financieros	444.175	444.175	444.175	-	-	1.234.993
<b>TOTAL ACTIVO</b>	<b>541.304.459</b>	<b>541.304.459</b>	<b>537.999.210</b>	<b>3.279.638</b>	<b>25.611</b>	<b>582.436.998</b>
<b>PASIVO</b>						
Depósitos	473.316.967	473.316.967	473.316.619	348	-	516.366.472
Sector Público no Financiero	38.916.788	38.916.788	38.916.440	348	-	45.261.597
Sector Privado no Financiero y Residentes en el exterior	434.400.179	434.400.179	434.400.179	-	-	471.104.875
Instrumentos derivados	9.321	9.321	9.321	-	-	-
Otros pasivos financieros	11.200.145	11.200.145	11.028.927	171.163	55	9.305.122
Financiaciones recibidas del BCRA y otras instituciones financieras	5.320.946	5.320.946	5.320.946	-	-	4.096.813
Obligaciones negociables emitidas	18.244.430	18.244.430	18.244.430	-	-	21.134.644
Provisiones	225.409	225.409	225.409	-	-	186.063
Otros pasivos no financieros	-	-	-	-	-	1.779.679
<b>TOTAL PASIVO</b>	<b>508.317.218</b>	<b>508.317.218</b>	<b>508.145.652</b>	<b>171.511</b>	<b>55</b>	<b>552.868.793</b>

Firmado a los efectos de su identificación con nuestro informe de fecha 28-05-2026  
**PISTRELLI, HENRY MARTIN Y ASOCIADOS S.A.**

Firmado a los efectos de su identificación con nuestro informe de fecha 28-05-2026  
**POR COMISIÓN FISCALIZADORA**

Adrián Gabriel Villar (Socio)  
 Contador Público U.A.D.E.  
 C.P.C.E. Córdoba  
 Matrícula N° 10-20931-4

FERNANDO L. LÓPEZ AMAYA (Sindico)  
 Abogado  
 Mat.Col.Abog. 1-28514  
 Mat. Fed. T°64 F°561

Cr. MARCOS A. DAMILANO  
 Gerente de Contabilidad

Dr. RAÚL JOSE PAOLASSO  
 Presidente

**ANEXOS SEPARADOS AL 31 DE MARZO DE 2026**  
(Cifras expresadas en moneda homogénea en miles de pesos)

**Anexo O. Instrumentos financieros derivados**

Tipo de Contrato	Tipo de cobertura	Objetivo de las operaciones	Activo subyacente	Tipo de liquidación	Ámbito de negociación o contraparte	Plazo promedio ponderado Originalmente pactado (en meses)	Plazo promedio ponderado residual (en meses)	Plazo promedio ponderado de liquidación de diferencias (en días)	Monto
Futuros	No aplicable	Intermediación - Cuenta Propia	Moneda Extranjera	Diaria de diferencias	A3 Mercados S.A.	6	2	1	2.873.000
Operaciones de Pase	No aplicable	Intermediación - Cuenta Propia	Titulos públicos nacionales	Con entrega del subyacente	A3 Mercados S.A.	1	1	-	202.598.159

Firmado a los efectos de su identificación con nuestro informe de fecha 28-05-2026  
PISTRELLI, HENRY MARTIN Y ASOCIADOS S.A.

Firmado a los efectos de su identificación con nuestro informe de fecha 28-05-2026  
POR COMISIÓN FISCALIZADORA

Adrián Gabriel Villar (Socio)  
Contador Público U.A.D.E.  
C.P.C.E. Córdoba  
Matrícula N° 10-20931-4

FERNANDO L. LÓPEZ AMAYA (Síndico)  
Abogado  
Mat.Col.Abog. 1-28514  
Mat. Fed. T°64 F°561

Cr. MARCOS A. DAMILANO  
Gerente de Contabilidad

Dr. RAÚL JOSE PAOLASSO  
Presidente

**ANEXOS SEPARADOS AL 31 DE MARZO DE 2026**  
**Presentados en forma comparativa (ver nota 3.1.3)**  
**(Cifras expresadas en moneda homogénea en miles de pesos)**

**Anexo R. Corrección de valor por pérdidas - Previsiones por riesgo de incobrabilidad**

Detalle	Saldos al inicio del ejercicio	PCE de los próximos 12 meses	PCE de vida remanente del activo financiero		Resultado monetario generado por provisiones	Saldo al 31/03/2026
			IF con increm. signif. del riesgo crediticio	IF con deterioro crediticio		
<b>Otros activos financieros</b>	<b>1.909.374</b>	<b>522.637</b>	-	-	<b>(164.735)</b>	<b>2.267.276</b>
<b>Préstamos y otras financiaciones</b>	<b>171.640.538</b>	<b>9.149.367</b>	<b>125.653</b>	<b>35.479.619</b>	<b>(14.808.536)</b>	<b>201.586.641</b>
Sector privado no financiero y residentes en el Exterior	171.640.538	9.149.367	125.653	35.479.619	(14.808.536)	201.586.641
Adelantos	3.268.373	3.225	23.189	950.095	(281.984)	3.962.898
Documentos	27.171.580	690.867	34.314	(3.014.265)	(2.344.267)	22.538.229
Hipotecarios	2.227.590	212.560	2.265	856.772	(192.189)	3.106.998
Prendarios	360.145	98.318	(14.368)	77.683	(31.072)	490.706
Personales	41.047.630	3.227.390	6.221	10.782.288	(3.541.443)	51.522.086
Tarjetas de Crédito	83.446.086	4.621.195	(1.886)	20.400.922	(7.199.431)	101.266.886
Otros	14.119.134	295.812	75.918	5.426.124	(1.218.150)	18.698.838
<b>Otros títulos de deuda</b>	<b>916.746</b>	<b>(46.942)</b>	<b>(4.665)</b>	-	<b>(79.093)</b>	<b>786.046</b>
<b>Compromisos eventuales</b>	<b>21.014.064</b>	<b>3.152.868</b>	<b>(867)</b>	<b>79.532</b>	<b>(1.813.018)</b>	<b>22.432.579</b>
<b>TOTAL PREVISIONES</b>	<b>195.480.722</b>	<b>12.777.930</b>	<b>120.121</b>	<b>35.559.151</b>	<b>(16.865.382)</b>	<b>227.072.542</b>

Firmado a los efectos de su identificación con nuestro informe de fecha 28-05-2026  
**PISTRELLI, HENRY MARTIN Y ASOCIADOS S.A.**

Firmado a los efectos de su identificación con nuestro informe de fecha 28-05-2026  
**POR COMISIÓN FISCALIZADORA**

**Adrián Gabriel Villar (Socio)**  
**Contador Público U.A.D.E.**  
**C.P.C.E. Córdoba**  
**Matrícula N° 10-20931-4**

**FERNANDO L. LÓPEZ AMAYA (Síndico)**  
**Abogado**  
**Mat.Col.Abog. 1-28514**  
**Mat. Fed. T°64 F°561**

**Cr. MARCOS A. DAMILANO**  
**Gerente de Contabilidad**

**Dr. RAÚL JOSE PAOLASSO**  
**Presidente**

**| BANCOR**



# INFORME DE LA COMISIÓN FISCALIZADORA

Señores Accionistas de

**Banco de la Provincia de Córdoba S.A.**

San Jerónimo 166

Córdoba

En nuestro carácter de **Síndicos de Banco de la Provincia de Córdoba S.A.**, actuando en forma colegiada bajo la denominación de **Comisión Fiscalizadora**, conforme lo establece el artículo 290 de la Ley General de Sociedades N° 19.550, y **en cumplimiento de lo dispuesto por el artículo 294 inciso 5° de dicha ley**, informamos que hemos examinado los documentos detallados en el apartado siguiente.

Tales documentos son responsabilidad del **Directorio del Banco de la Provincia de Córdoba S.A.**, en lo que respecta a su contenido, preparación y presentación razonable de los estados financieros consolidados y separados y de sus sociedades controladas, de acuerdo con las normas contables aplicables.

Nuestro cometido se limita a informar sobre los aspectos formales de dichos documentos y el cumplimiento de las disposiciones legales y estatutarias aplicables, sobre la base de las tareas de fiscalización desarrolladas durante el ejercicio.

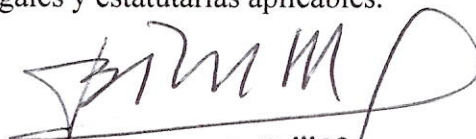
## I. DOCUMENTOS EXAMINADOS


- 1.- Estados de situación financiera intermedios consolidados condensados al 31 de marzo de 2026.
- 2.- Estados de resultados intermedios consolidados condensados y Estados de Otros Resultados Integrales intermedios consolidados condensados por el período de tres meses finalizado el 31 de marzo de 2026.
- 3.- Estados de cambios en el patrimonio intermedios consolidados condensados y de flujos de efectivo intermedios consolidados condensados por el período de tres meses finalizado el 31 de marzo de 2026.
- 4.- Notas y anexos correspondientes a los estados financieros intermedios consolidados condensados finalizado el 31 de marzo de 2026.
- 5.- Estados de situación financiera intermedios separados condensados al 31 de marzo de 2026.
- 6.- Estados de resultados intermedios separados condensados y Estados de Otros Resultados Integrales intermedios separados condensados por los períodos de tres meses finalizados el 31 de marzo de 2026.
- 7.- Estados de cambios en el patrimonio intermedios separados condensados y de flujos de efectivo intermedios separados condensados por el período de tres meses finalizado el 31 de marzo de 2026.
- 8.- Notas y anexos correspondientes a los estados financieros intermedios separados condensados finalizado el 31 de marzo de 2026.

Se deja constancia que las cifras de los estados financieros se encuentran expresadas en **miles de pesos en moneda homogénea**.

## II. ALCANCE DEL EXAMEN

Nuestro examen fue realizado en el marco de las normas establecidas por la **Ley General de Sociedades y la Ley de Entidades Financieras vigentes**, e incluyó la verificación de la congruencia de los documentos examinados con la información sobre decisiones societarias expuestas en actas y la adecuación de dichas decisiones a las disposiciones legales y estatutarias aplicables.

  
Cr. Mario R. Bellino  
Síndico

  
Dr. FERNANDO LOPEZ AMAYA  
SÍNDICO

Las tareas realizadas incluyeron, entre otros procedimientos:

- la verificación de la congruencia de la información contenida en los estados financieros con la documentación contable y societaria del Banco;
- el análisis de las decisiones societarias reflejadas en actas de Directorio y su adecuación a las disposiciones legales, estatutarias y regulatorias aplicables;
- la consideración del **informe del auditor independiente Pistrelli, Henry Martin y Asociados S.A.**, emitido con fecha **28 de mayo de 2026**, que expresa una **conclusión sin salvedades** sobre los estados financieros del Banco.

La Comisión Fiscalizadora ha desarrollado sus tareas de fiscalización durante el período mediante revisiones selectivas de la documentación contable y societaria y la participación en reuniones del Directorio cuando correspondió, sin que ello implique efectuar controles de gestión ni auditorías integrales, funciones que son responsabilidad exclusiva del Directorio y de la auditoría externa.

### III. OPINIÓN

En nuestra opinión, los estados financieros consolidados y separados de **Banco de la Provincia de Córdoba S.A.**, mencionados en el punto I, considerados en su conjunto, presentan razonablemente, en todos sus aspectos significativos, **la situación financiera de la Entidad al 31 de marzo de 2026**, así como los resultados de sus operaciones, los cambios en su patrimonio y los flujos de efectivo correspondientes al ejercicio finalizado en esa fecha, de acuerdo con el marco de información contable establecido por el **Banco Central de la República Argentina**.

Asimismo, informamos que los **estados financieros mencionados en el apartado I se encuentran registrados en los sistemas contables de la Entidad y se encuentran pendientes de transcripción en el Libro Inventario y Balances, proceso que se encuentra en curso a la fecha del presente informe.**


Sobre la base de las tareas realizadas y considerando el informe del auditor independiente, no tenemos observaciones que formular en lo que es materia de nuestra competencia.


### IV. NOTAS ACLARATORIAS

**A.-** De acuerdo a lo requerido en la Resolución General 622/13 de la CNV, y según lo expresado en la Nota 38.1.1 a los estados financieros consolidados relacionada con las exigencias de Patrimonio Neto Mínimo y Contrapartida Líquida requerida, la Entidad cumple las exigencias solicitadas en dicha normativa. Por lo tanto, esta Comisión no tiene observaciones que efectuar.

**B.-** Hemos leído la reseña informativa consolidada requerida por el artículo 4, Capítulo III, Título IV de la Normativa de la Comisión Nacional de Valores, sobre la cual, en lo que es materia de nuestra competencia, no tenemos observaciones que formular, siendo las afirmaciones sobre hechos futuros responsabilidad exclusiva del Directorio.

Córdoba, 28 de mayo de 2026

  
Cr. Mario R. Bellino  
Síndico

  
Dr. FERNANDO LOPEZ AMAYA  
SÍNDICO



## **INFORME DE LOS AUDITORES INDEPENDIENTES SOBRE REVISIÓN DE ESTADOS FINANCIEROS SEPARADOS CONDENSADOS DE PERÍODO INTERMEDIO**

A los Señores Directores de  
**BANCO DE LA PROVINCIA DE CÓRDOBA S.A.**  
CUIT: 30-99922856-5  
Domicilio legal: San Jerónimo 166  
Ciudad de Córdoba – Provincia de Córdoba

### **I. Informe sobre los estados financieros**

#### **Introducción**

1. Hemos revisado los estados financieros separados condensados de período intermedio adjuntos de BANCO DE LA PROVINCIA DE CÓRDOBA S.A. (la “Entidad”), que comprenden: (a) el estado separado de situación financiera condensado al 31 de marzo de 2026, (b) los estados separados de resultados, de otros resultados integrales, de cambios en el patrimonio y de flujos de efectivo condensados por el período de tres meses finalizado en esa fecha y (c) un resumen de las políticas contables significativas y otra información explicativa incluida en las notas y anexos que los complementan.

#### **Responsabilidad del Directorio y la Gerencia de la Entidad en relación con los estados financieros**

2. El Directorio y la Gerencia de la Entidad son responsables por la preparación y presentación de los estados financieros mencionados en el párrafo 1. de conformidad con el marco de información contable establecido por el Banco Central de la República Argentina (“BCRA”), que, tal como se indica en la Nota 3. a los estados financieros mencionados en el párrafo 1., se basa en Normas de Contabilidad NIIF (Normas Internacionales de Información Financiera), y en particular para los estados financieros condensados de período intermedio en la Norma Internacional de Contabilidad (“NIC”) N° 34 “Información Financiera Intermedia”, tal como esas normas fueron emitidas por el IASB (International Accounting Standard Board) y adoptadas por la Federación Argentina de Consejos Profesionales de Ciencias Económicas (“FACPCE”), y con las excepciones que fueron establecidas por el BCRA que se explican en la mencionada nota. El Directorio y la Gerencia de la Entidad son también responsables del control interno que consideren necesario para permitir la preparación de estados financieros de períodos intermedios libres de distorsiones significativas, ya sea debido a errores o irregularidades.

## Responsabilidad del auditor

3. Nuestra responsabilidad es expresar una conclusión sobre los estados financieros mencionados en el párrafo 1. basada en nuestra revisión, la cual fue realizada de conformidad con las normas de la Resolución Técnica N° 37 de la FACPCE y con las “Normas mínimas sobre auditorías externas” emitidas por el BCRA, aplicables a la revisión de estados financieros de períodos intermedios, y cumpliendo con los requerimientos de ética pertinentes a la auditoría de los estados financieros anuales de la Entidad. Una revisión de estados financieros de períodos intermedios consiste en realizar indagaciones, principalmente a las personas responsables de las cuestiones contables y financieras, y aplicar procedimientos analíticos y otros procedimientos de revisión. El alcance de una revisión es sustancialmente menor que el de una auditoría de estados financieros y, por consiguiente, no nos permite obtener seguridad de que tomaremos conocimiento de todas las cuestiones significativas que podrían identificarse en una auditoría. Por lo tanto, no expresamos una opinión de auditoría.

## Conclusión

4. Sobre la base de nuestra revisión, nada llamó nuestra atención que nos hiciera pensar que los estados financieros mencionados en el párrafo 1. no están preparados, en todos sus aspectos significativos, de conformidad con el marco de información contable establecido por el BCRA mencionado en el párrafo 2.

## Énfasis sobre ciertos aspectos revelados en los estados financieros

5. Llamamos la atención sobre la información contenida en la siguiente nota a los estados financieros separados adjuntos, en la que la Entidad indica que:
  - a) Nota 3. “Bases de presentación de los estados financieros y políticas contables aplicadas”, apartado “Normas contables aplicadas”, en la que la Entidad indica (i) que no ha aplicado la sección 5.5 “Deterioro de Valor” de la Norma Internacional de Información Financiera (“NIIF”) 9 “Instrumentos Financieros” a los activos financieros que comprenden exposiciones al sector público, los que fueron excluidos transitoriamente de esa aplicación por la Comunicación “A” 6847 del BCRA, y (ii) ha cuantificado el efecto que tendría al 31 de marzo del 2026 la aplicación de la NIIF 9.
  - b) Nota 3. “Bases de presentación de los estados financieros y políticas contables aplicadas”, apartado “Normas contables aplicadas”, en la que la Entidad (i) indica que ha aplicado, para el reconocimiento inicial de ciertos instrumentos de deuda del sector público recibidos en canje, criterios establecidos por el BCRA que difieren de lo previsto en la NIIF 9 “Instrumentos financieros”, y (ii) ha cuantificado el efecto que tendría al 31 de marzo del 2026 la aplicación de la NIIF 9.

Estas cuestiones no modifican la conclusión expresada en el párrafo 4, pero deben ser tenidas en cuenta por aquellos usuarios que utilicen las Normas de Contabilidad NIIF emitidas por el IASB para la interpretación de los estados financieros mencionados en el párrafo 1.

## Otras cuestiones

6. Hemos emitido por separado un informe sobre los estados financieros consolidados condensados de período intermedio de BANCO DE LA PROVINCIA DE CÓRDOBA S.A. y sus sociedades controladas a la misma fecha y por los mismos períodos indicados en el párrafo 1.

## II. Informe sobre otros requerimientos legales y regulatorios

7. En cumplimiento de disposiciones vigentes informamos que:
- a) Los estados financieros mencionados en el párrafo 1., tal como se menciona en la Nota 3.4., se encuentran en proceso de transcripción al libro de Inventarios y Balances de la Entidad y surgen de registros contables llevados, en sus aspectos formales, de conformidad con las normas legales vigentes.
  - b) Al 31 de marzo de 2026, la deuda devengada en concepto de aportes y contribuciones previsionales con destino a la Caja de Jubilaciones, Pensiones y Retiros de Córdoba, que surge de los registros contables de la Entidad, asciende a \$ 4.779.812.853 no siendo exigible a esa fecha.
  - c) Las cifras resumidas (expresadas en miles de pesos) que surgen de los estados financieros adjuntos de BANCO DE LA PROVINCIA DE CÓRDOBA S.A. al 31 de marzo de 2026 son las siguientes:

Total del Activo	6.319.798.686
Total del Pasivo	5.454.557.359
Total del Patrimonio Neto	865.241.327
Total del Pasivo más Patrimonio Neto	6.319.798.686
Resultado neto del período	9.176.333



Shape the future  
with confidence

4

d) Al 31 de marzo de 2026, según surge de la Nota 38 a los estados financieros separados condensados mencionados en el párrafo 1, la Entidad posee un patrimonio neto y una contrapartida en activos elegibles que exceden los importes mínimos requeridos por las normas pertinentes de la Comisión Nacional de Valores para dichos conceptos.

Ciudad de Córdoba, Provincia de Córdoba,  
28 de mayo de 2026

PISTRELLI, HENRY MARTIN Y ASOCIADOS S.A.  
C.P.C.E.CBA. MAT. 21.00029.6

ADRIÁN G. VILLAR  
Socio  
Contador Público (U.A.D.E)  
C.P.C.E. Córdoba Matrícula N° 10-20931-4