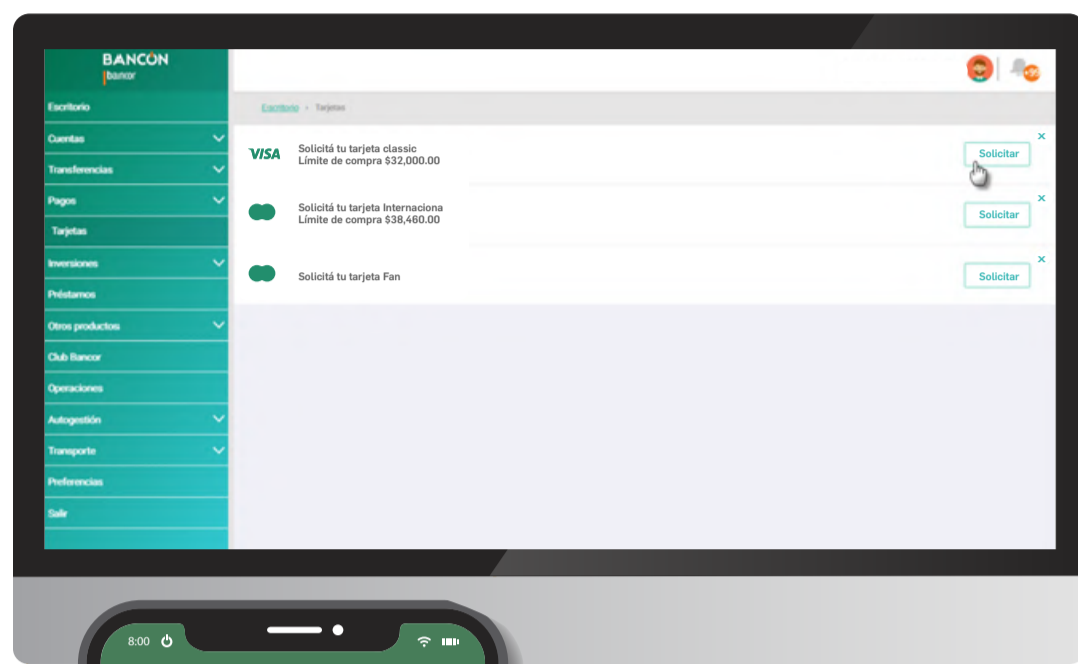


# ¿CÓMO ELEGIR DESDE BANCÓN EL DOMICILIO DONDE QUERÉS RECIBIR TU CORDOBESA CRÉDITO?

1

Desde el menú principal de BANCÓN, ingresá a la opción **Tarjetas**. Allí se visualizan las tarjetas que te ofrece el Banco de acuerdo a tu calificación. Hacé click en el botón **solicitar** de la marca de tarjeta que quieras pedir.



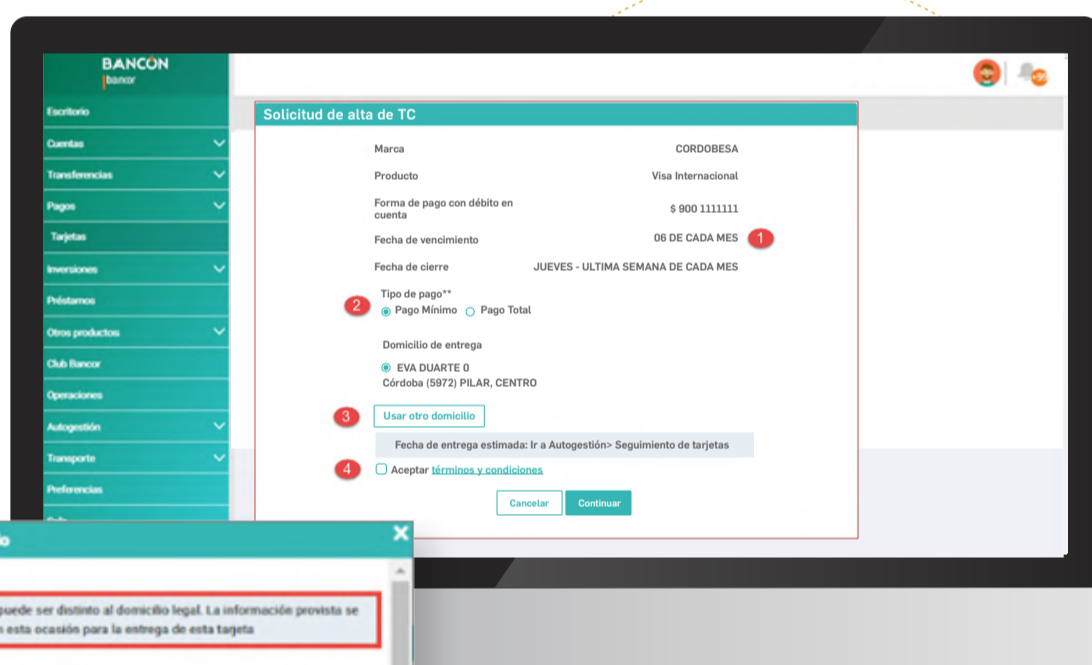
2

A continuación seleccioná la tarjeta haciendo click sobre la misma.



3

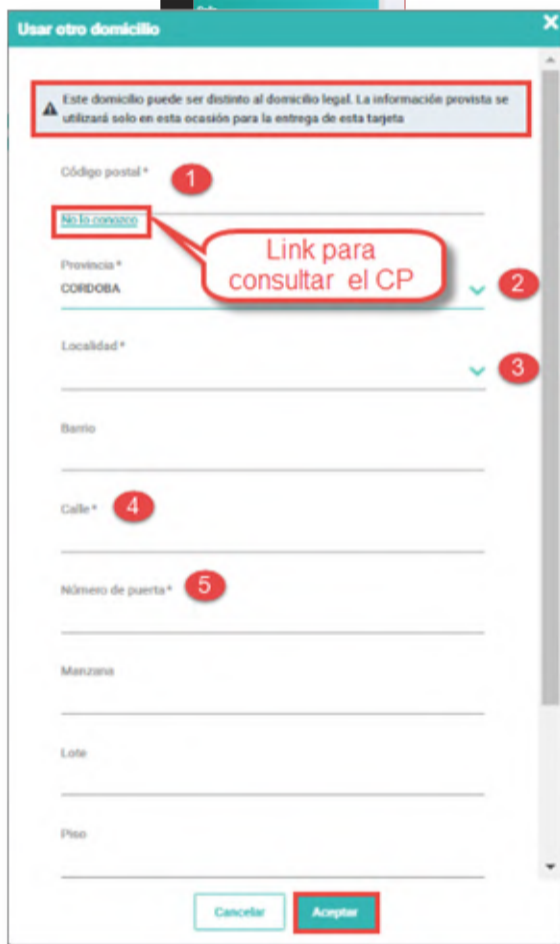
En la siguiente pantalla:  
1- Seleccioná la fecha de vencimiento desplegando las opciones disponibles.  
2- Indicá el tipo de pago.  
3- **Usar otro domicilio.**  
4- Hacé click en **Aceptar Términos y condiciones.**



4

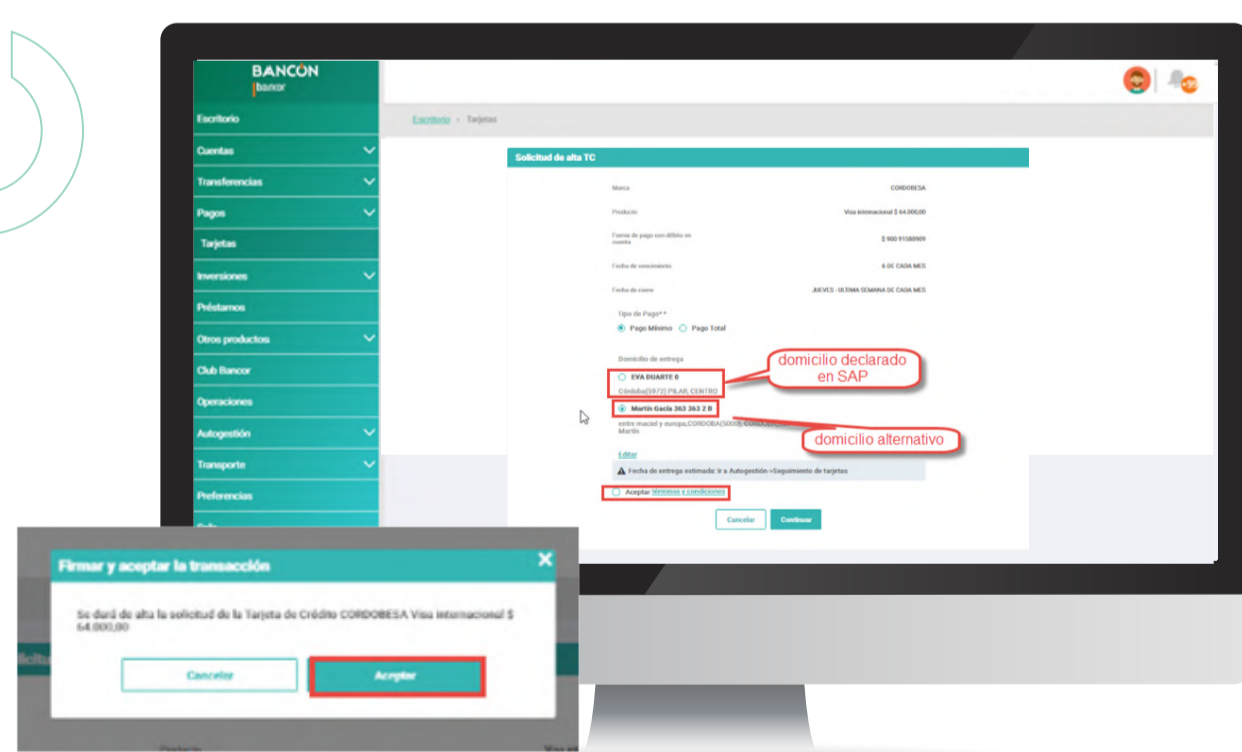
Al hacer click en el botón **Usar otro domicilio** se visualiza la pantalla que permite **ingresar un domicilio alternativo de entrega de TC.**

Completá todos los campos obligatorios (1,2,3,4 y 5) y luego hacé click en **Aceptar.**



5

A continuación, el sistema muestra el **domicilio alternativo** ingresado, el mismo **debe de estar tildado.** Aceptá términos y condiciones y seleccioná **Continuar.**



6

Confirmá el alta de la solicitud haciendo click en **Aceptar.**

7

**¡Listo!**

La operación fue ejecutada con éxito y en pantalla visualizarás el domicilio que elegiste para que te entreguen la tarjeta.

